


SCHEDE DIDATTICHE



scheda fotocopiable

SCHEDA N. 1

Progetto autunno - ottobre

Attività: Colora il tuo gioco preferito. Perché è importante giocare?

Obiettivo: Esprimere le proprie preferenze. Conoscere l'importanza del gioco per l'infanzia.

18

SCHEDA N. 12

scheda fotocopiable

Progetto autunno - novembre

Attività: Ripassa il tratteggio e colora il disegno.

Obiettivo: Saper ripassare un tratteggio.

29

scheda fotocopiable

SCHEDA N. 2

Progetto inverno - dicembre

Attività: Conta gli animali e colora il disegno.

Obiettivo: Conoscere i numeri entro la decina.

40

SCHEDA N. 15

scheda fotocopiable

Progetto inverno - febbraio

Attività: Colora gli oggetti e descrivili con le tue percezioni dei materiali.

Obiettivo: Riconoscere le diverse percezioni dei materiali.

49

SCHEDA N. 23

scheda fotocopiable

Progetto inverno - febbraio

Attività: Colora il treno più corto.

Obiettivo: Riconoscere la differenza tra lungo e corto.

57

scheda fotocopiable


SCHEDA N. 5

Progetto musica


Attività: Colora gli strumenti a corda. Conosci il nome di questi strumenti?





Obiettivo: Conoscere alcuni strumenti musicali.

104



IL PERSONAGGIO






Progetto accoglienza

Attività:

Colora i visi. Sai dire che emozioni esprimono?

Obiettivo:

Riconoscere le emozioni.




Attività:

Colora il disegno. Che cosa fai appena arrivi a scuola?

Obiettivo:

Riconoscere le routine.



Progetto accoglienza


Attività:

Colora il disegno. Che cosa stanno facendo i bambini?

Obiettivo:

Riconoscere le routine.

Progetto accoglienza




Attività:

Colora il disegno. Che cosa stanno facendo i bambini?

Obiettivo:

Riconoscere le routine.



Progetto accoglienza

Attività:

Colora il disegno. Che cosa stanno facendo i bambini?

Obiettivo:

Riconoscere le routine.




Attività:

Colora il disegno. Che cosa sta facendo il bambino?

Obiettivo:

Riconoscere le routine.



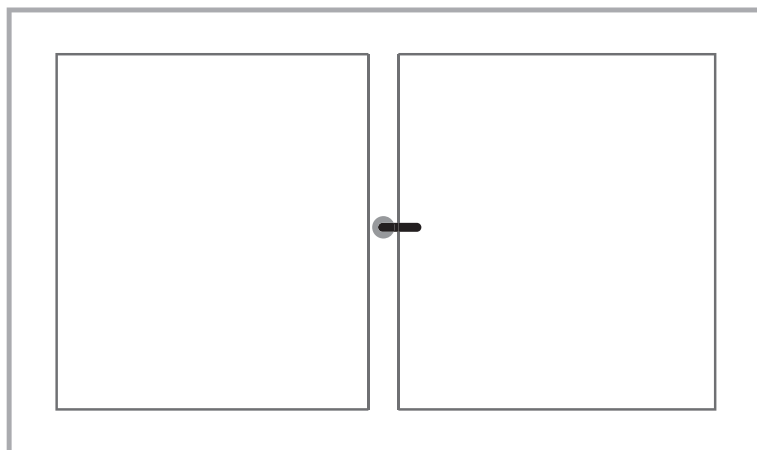

Progetto accoglienza

Attività:

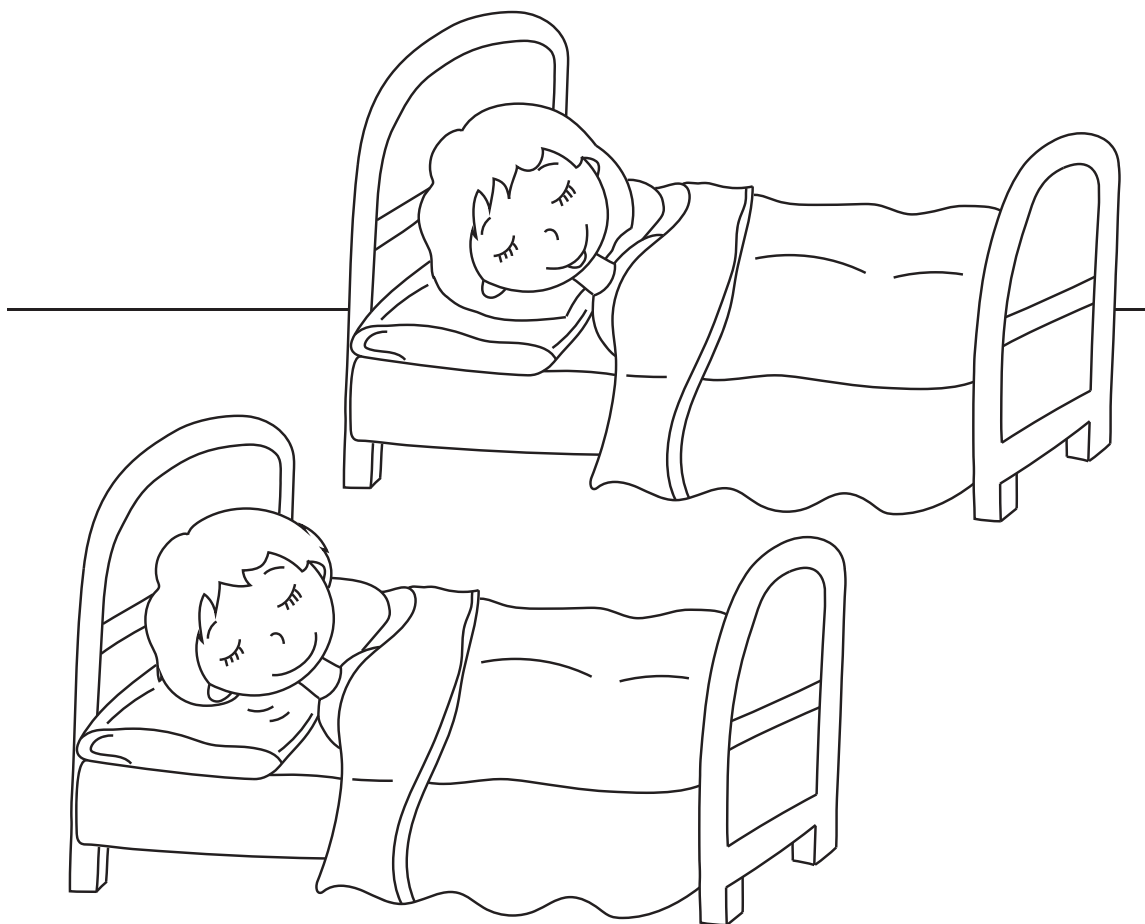
Colora il disegno. Che cosa stanno facendo i bambini?

Obiettivo:

Riconoscere le routine.



Progetto accoglienza




Attività:

Colora il disegno. Che cosa stanno facendo i bambini?

Obiettivo:

Riconoscere le routine.




Attività:

Colora il disegno. Che cosa stanno facendo i bambini?

Obiettivo:

Riconoscere le routine.

Progetto accoglienza

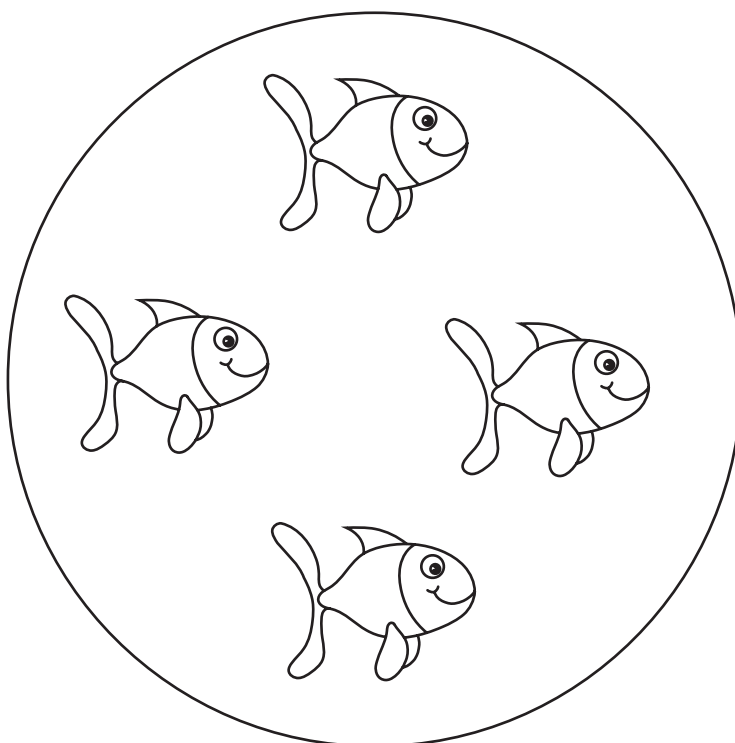



Attività:

Colora il disegno. Perché è importante andare a scuola?

Obiettivo:

Conoscere l'importanza di andare a scuola.




Progetto accoglienza

Attività:

Colora l'insieme che ha il maggior numero di pesci.

Obiettivo:

Saper riconoscere l'insieme maggiore.



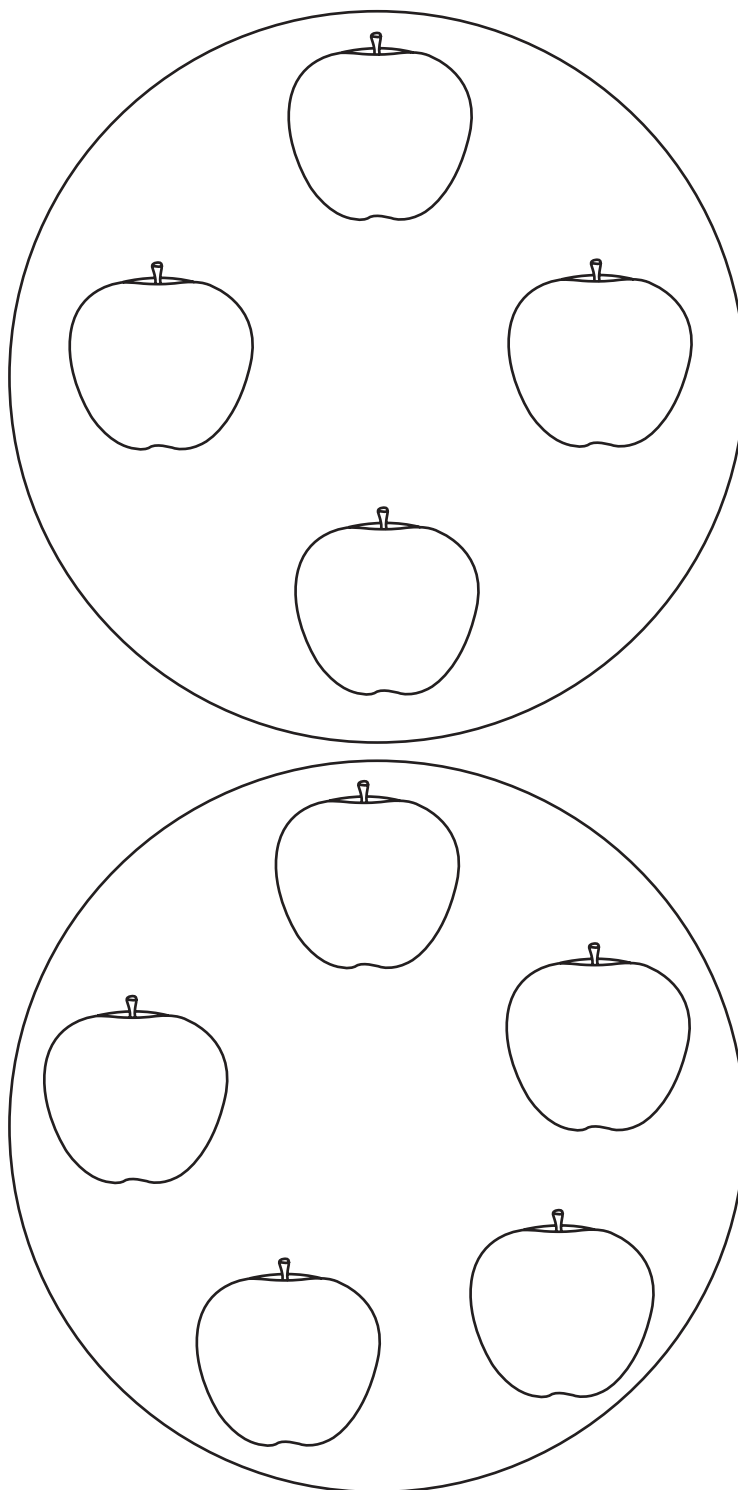
Progetto accoglienza

Attività:

Colora l'insieme che ha il minor numero di foglie.

Obiettivo:

Saper riconoscere l'insieme minore.





Progetto accoglienza

Attività:

Colora l'insieme che ha il maggior numero di mele.

Obiettivo:

Saper riconoscere l'insieme maggiore.



Attività:


Colora l'insieme che ha il minor numero di api.




Obiettivo:

Saper riconoscere l'insieme minore.

PROGETTO AUTUNNO

IL PERSONAGGIO





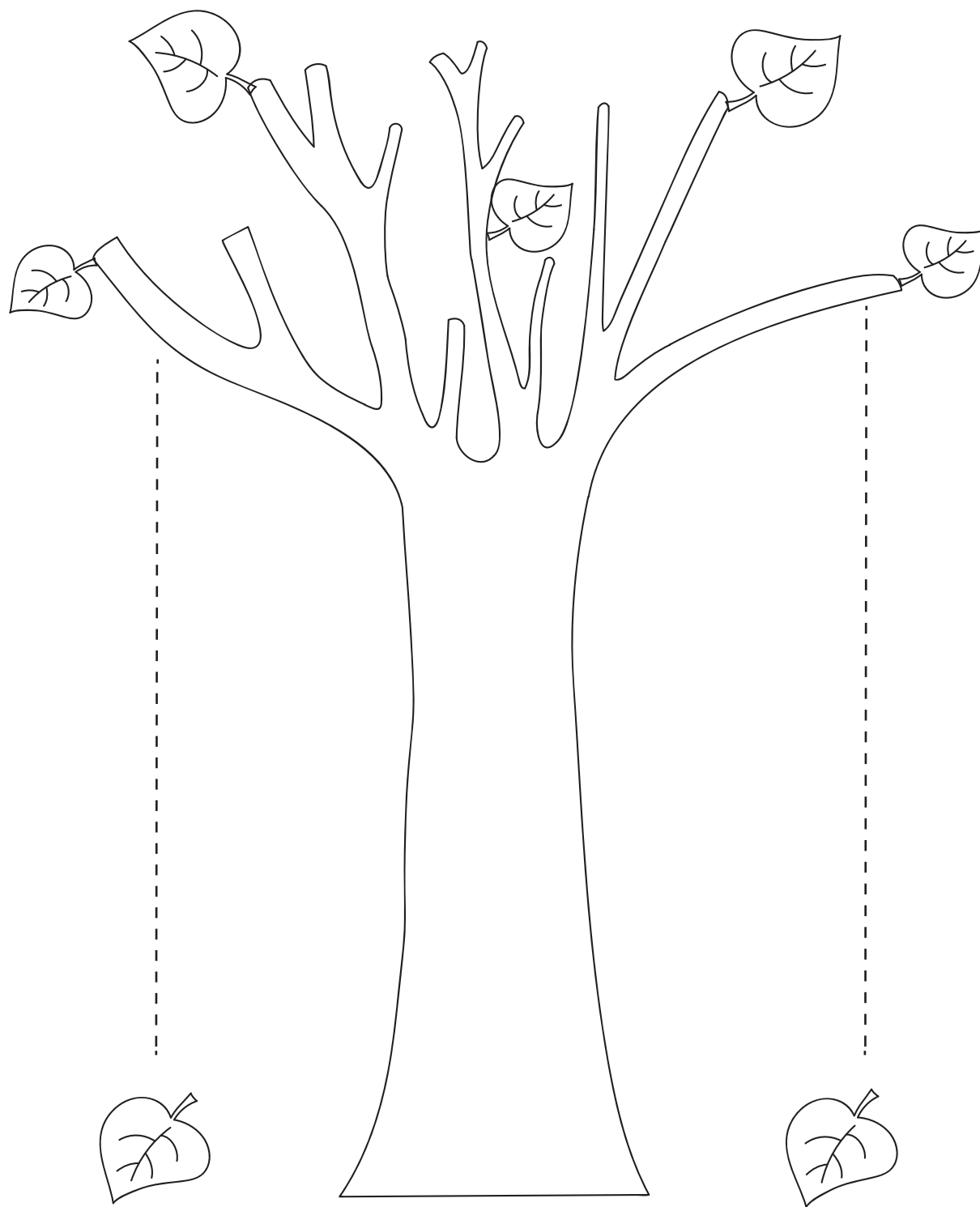
Progetto autunno - ottobre

Attività:

Colora il tuo gioco preferito.
Perché è importante giocare?

Obiettivi:

Esprimere le proprie preferenze.
Conoscere l'importanza del gioco per l'infanzia.



Progetto autunno - ottobre


Attività:

Ripassa i tratteggi e colora il disegno.

Obiettivo:

Saper ripassare un tratteggio.

Progetto autunno - ottobre




Attività:

Ripassa i tratteggi e colora il disegno.

Obiettivo:

Saper ripassare un tratteggio.



Progetto autunno - ottobre

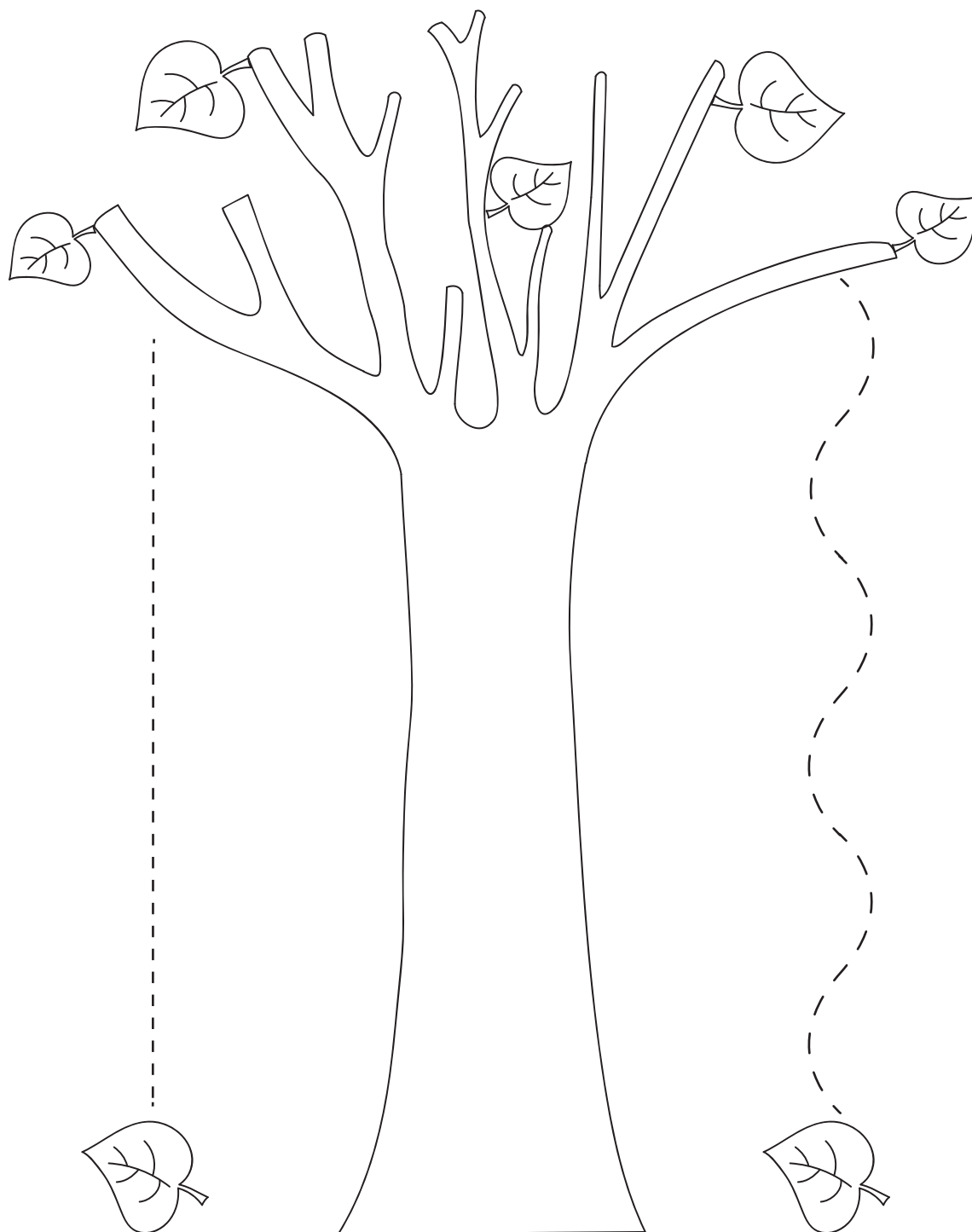
Attività:

Ripassa i tratteggi e colora il disegno.

Obiettivo:

Saper ripassare un tratteggio.

Progetto autunno - ottobre




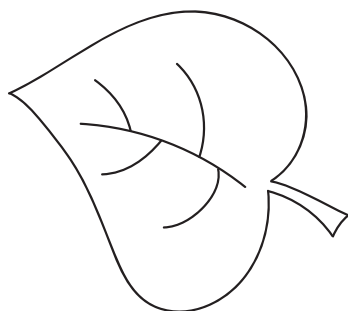



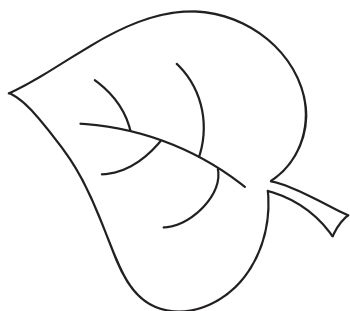


Attività:

Ripassa i tratteggi e colora il disegno.

Obiettivo:

Saper ripassare un tratteggio.




Progetto autunno - ottobre

Attività:

Colora con lo stesso colore le foglie uguali.

Obiettivo:

Riconoscere le forme.

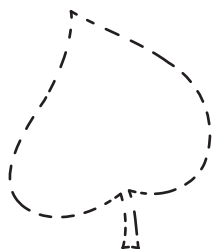
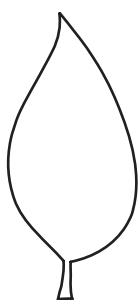
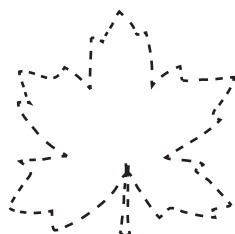
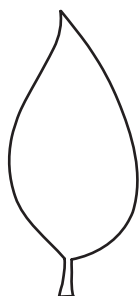
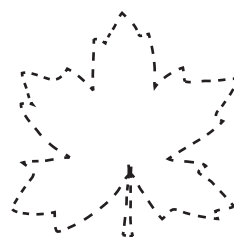
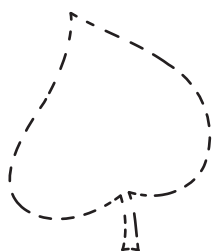


Attività:

Colora la foglia più grande.

Obiettivo:

Discriminare grande e piccolo.




Attività:

Colora il disegno completando i ritmi.

Obiettivo:

Riconoscere i ritmi.



Progetto autunno - novembre

Attività:

Ripassa il tratteggio e colora il disegno.

Obiettivo:

Saper ripassare un tratteggio.



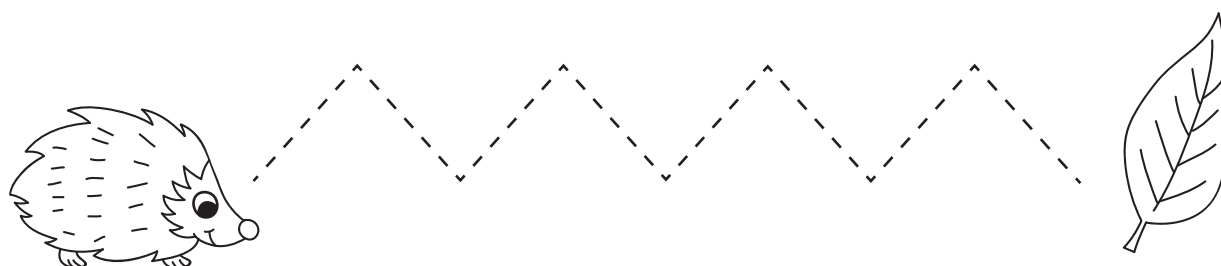
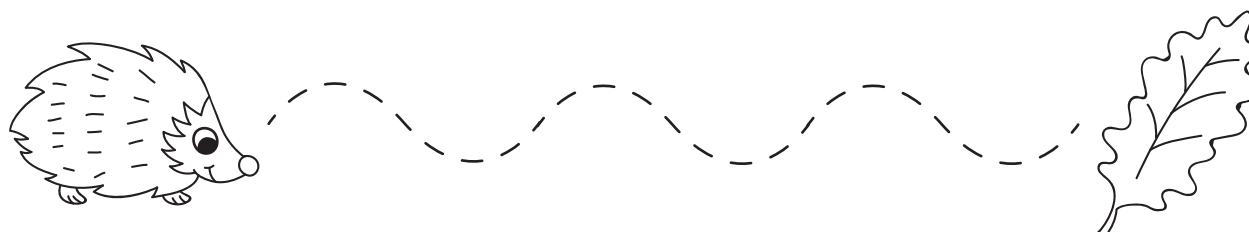

Progetto autunno - novembre

Attività:

Ripassa il tratteggio e colora il disegno.

Obiettivo:

Saper ripassare un tratteggio.



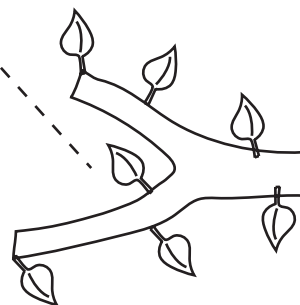

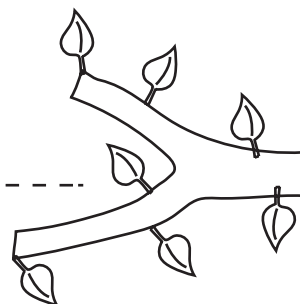

Progetto autunno - novembre

Attività:

Ripassa il tratteggio e colora il disegno.

Obiettivo:

Saper ripassare un tratteggio.



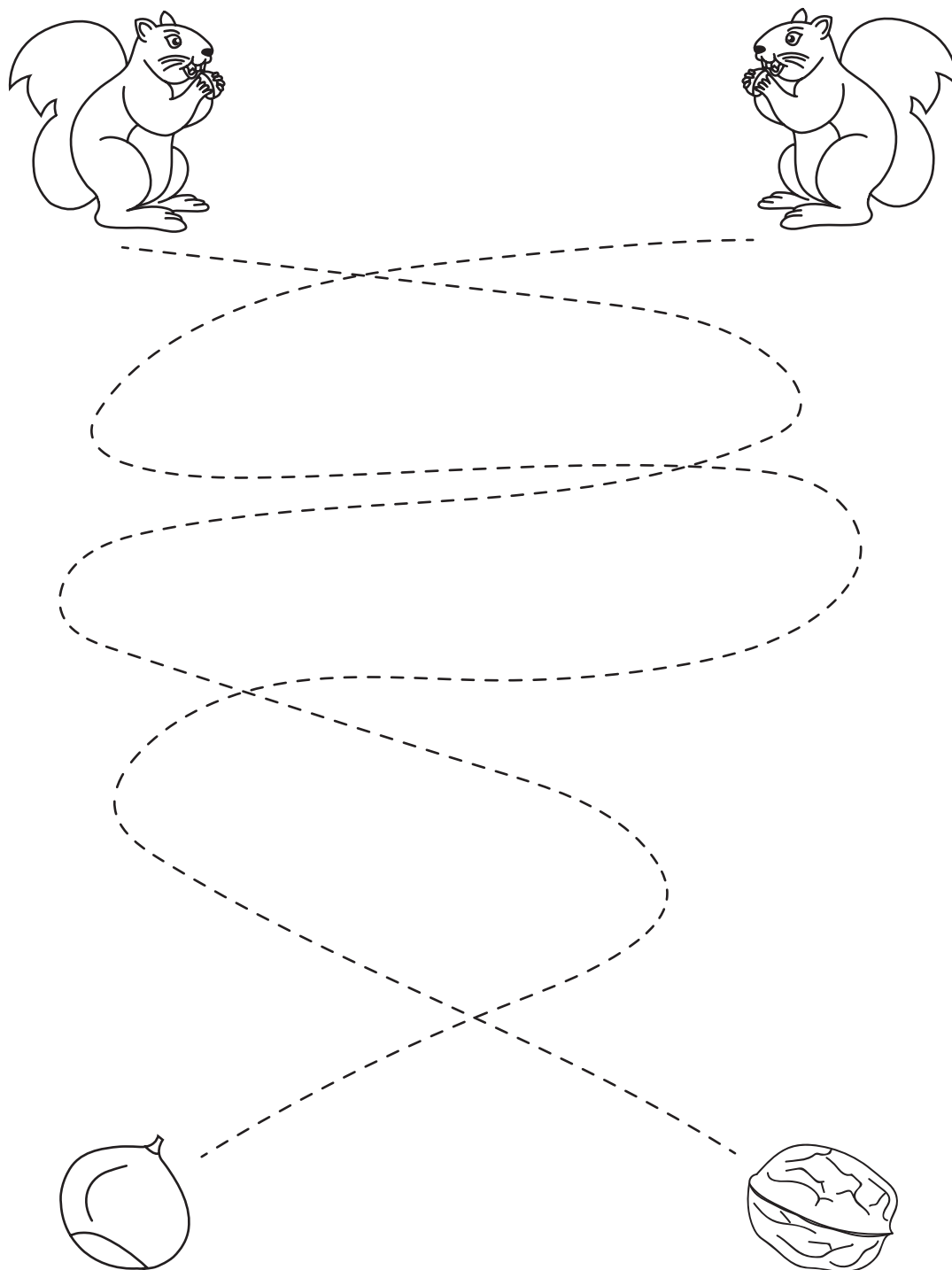
Progetto autunno - novembre

Attività:

Ripassa il tratteggio e colora il disegno.

Obiettivo:

Saper ripassare un tratteggio.



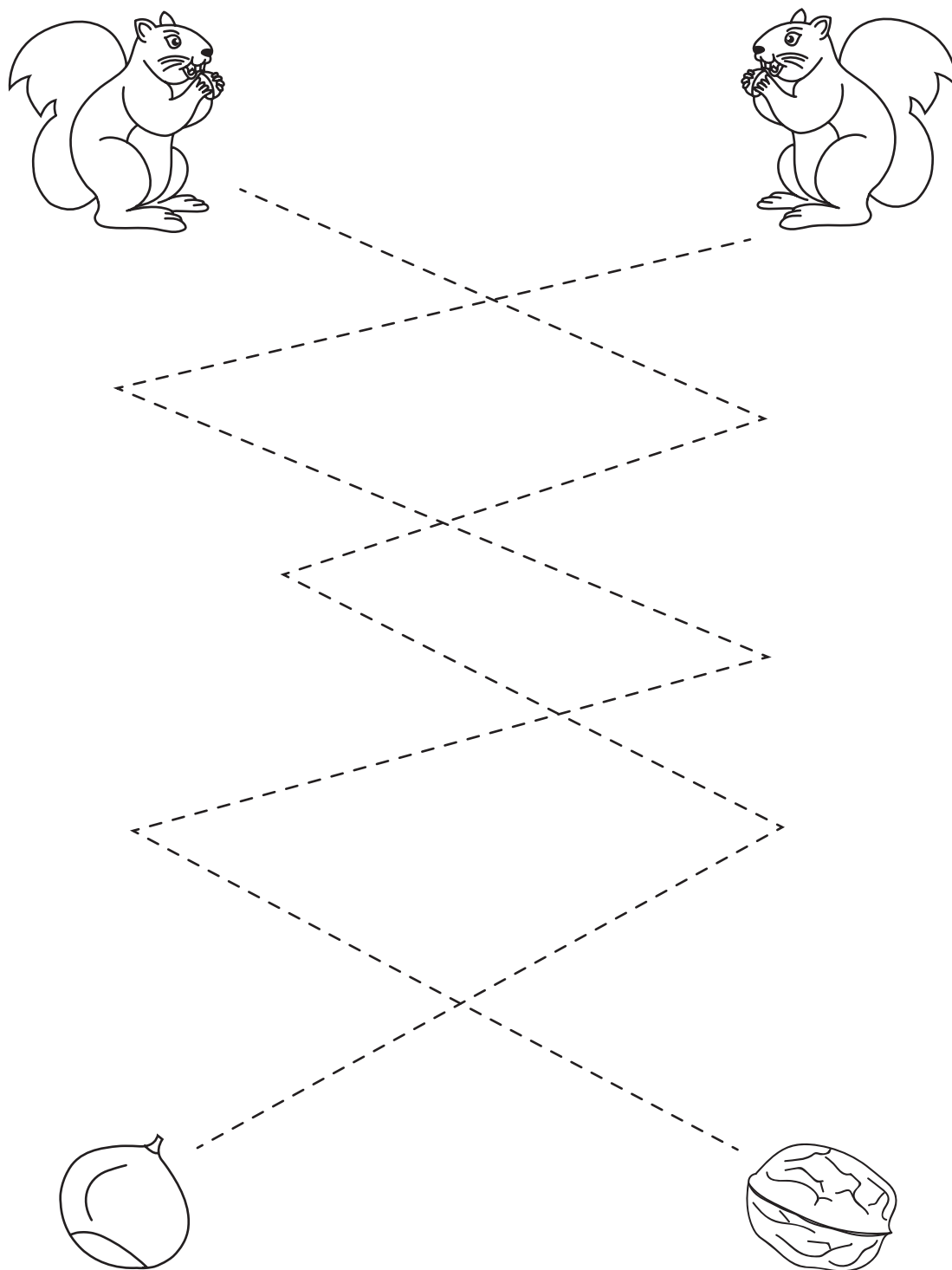
Progetto autunno - novembre

Attività:

Ripassa il tratteggio e colora il disegno.

Obiettivo:

Saper ripassare un tratteggio.




Progetto autunno - novembre

Attività:

Ripassa il tratteggio e colora il disegno.

Obiettivo:

Saper ripassare un tratteggio.




Attività:

Colora il disegno e cerchia con il colore rosso l'animale che è sopra l'albero.

Obiettivo:

Conoscere i concetti topologici sopra e sotto.



Progetto autunno - novembre


Attività:


Colora il disegno e cerchia con il colore rosso l'animale che è davanti l'albero.

Obiettivo:

Conoscere i concetti topologici davanti e dietro.

IL PERSONAGGIO








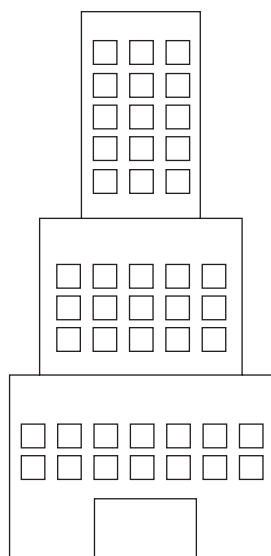



Progetto inverno - cicembre

Attività:

Colora il disegno con gli acquerelli.
In quale stagione gli alberi sono spogli?

Obiettivo:

Conoscere le caratteristiche della stagione invernale.

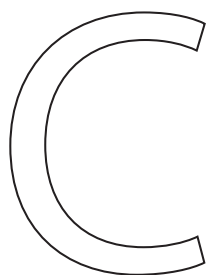





Attività:

Colora e nomina i diversi tipi di abitazione.
Perché è importante avere una casa?

Obiettivo:

Conoscere i principali diritti dell'infanzia.



Progetto inverno - dicembre


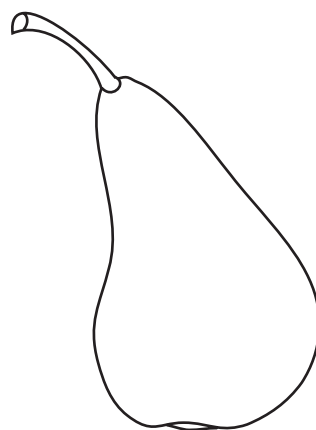
Attività:

Colora solo le lettere.

Obiettivo:


Discriminare le lettere dai disegni.

1



2

3




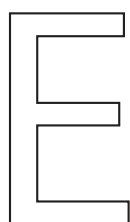


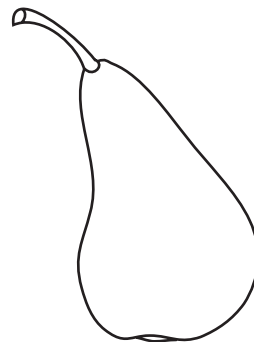
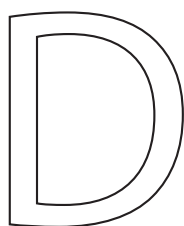
Progetto inverno - dicembre

Attività:

Colora solo i numeri.


Obiettivo:

Discriminare i numeri dai disegni.





Attività:**Colora di rosso le lettere e di giallo i numeri.****Obiettivo:****Discriminare lettere e numeri dai disegni.**




1



2



3






Progetto inverno - dicembre

Attività:

Conta gli animali e colora il disegno.

Obiettivo:

Conoscere i numeri entro la decina.

4**5****6**

Progetto inverno - dicembre


Attività:

Conta gli animali e colora il disegno.


Obiettivo:

Conoscere i numeri entro la decina.

7



8



9



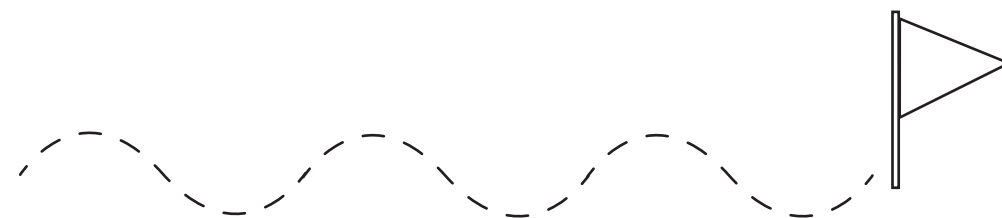
Progetto inverno - dicembre

Attività:

Conta gli animali e colora il disegno.

Obiettivo:

Conoscere i numeri entro la decina.



Progetto inverno - gennaio

Attività:

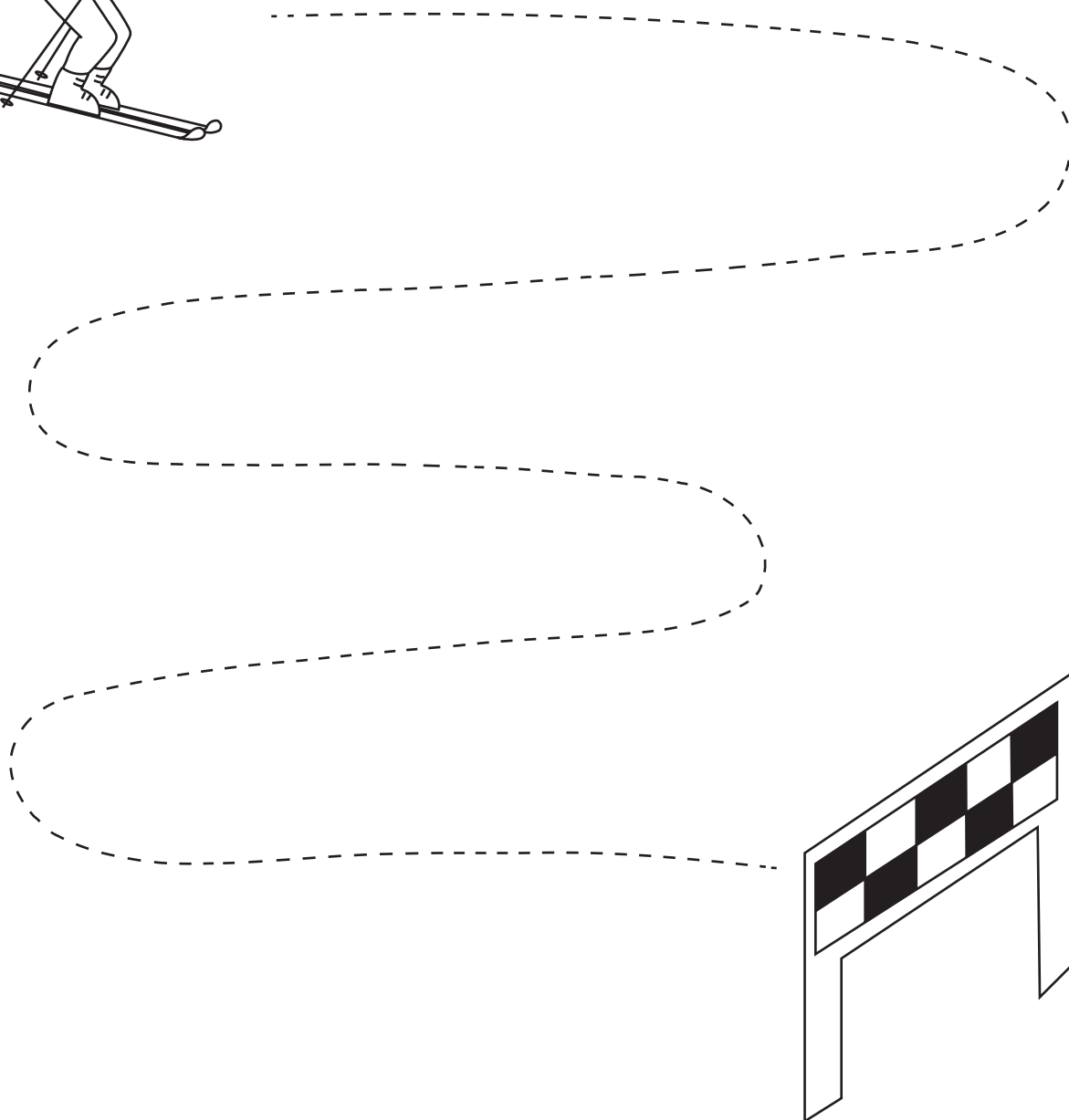
Ripassa i tratteggi e colora il disegno.

Obiettivo:

Saper ripassare un tratteggio.



Progetto inverno - gennaio

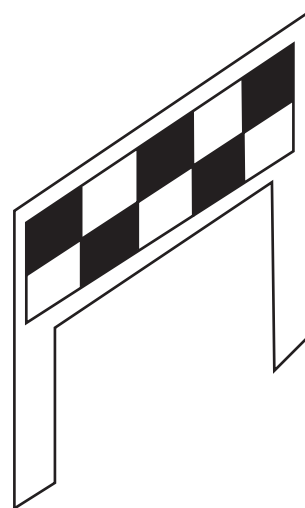
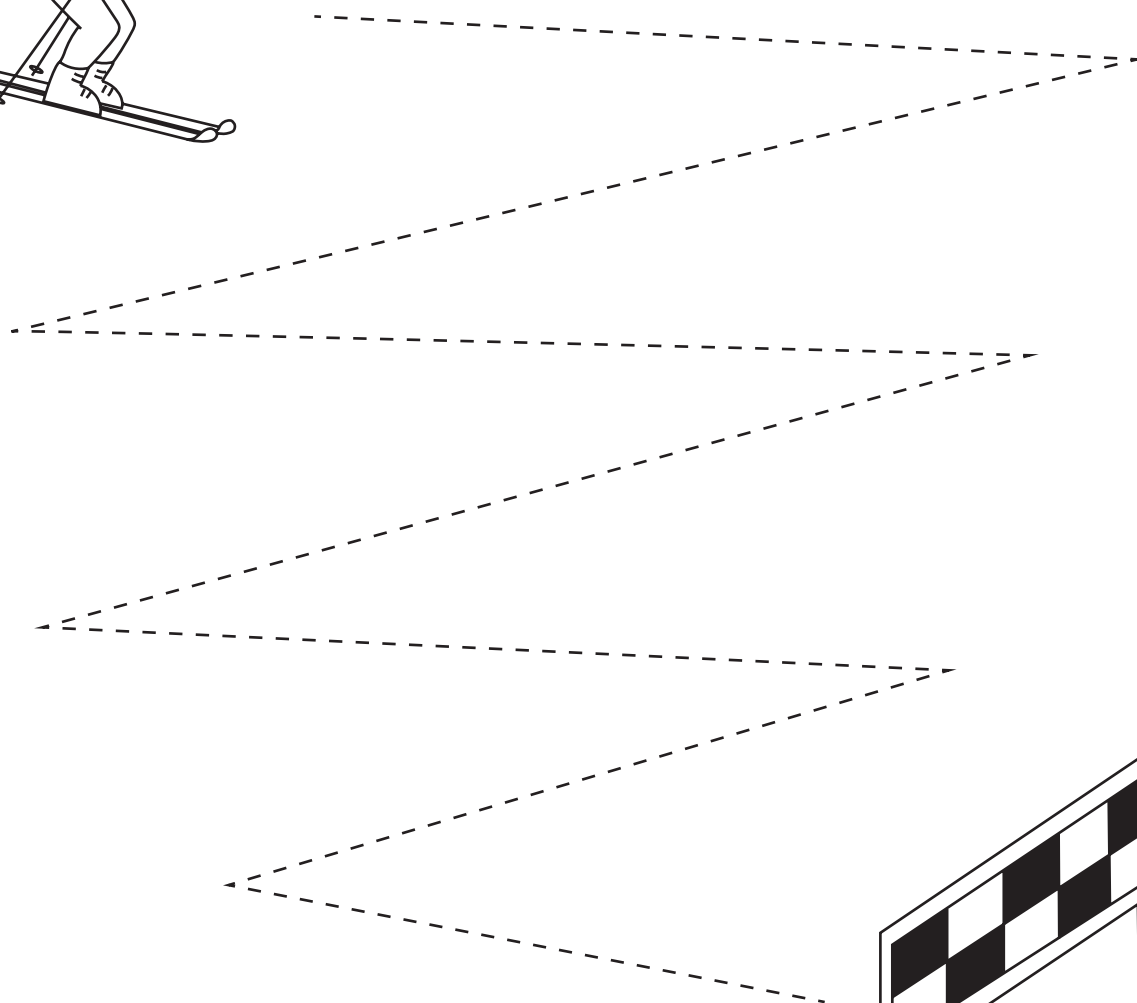


Attività:

Ripassa i tratteggi e colora il disegno.

Obiettivo:

Saper ripassare un tratteggio.






Progetto inverno - gennaio

Attività:

Ripassa i tratteggi e colora il disegno.

Obiettivo:

Saper ripassare un tratteggio.


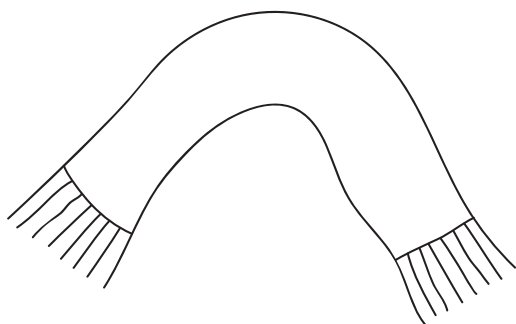





Attività:

Colora il pupazzo di neve più grande.

Obiettivo:

Distinguere grande e piccolo.









Progetto inverno - febbraio

Attività:

Colora solo gli indumenti invernali.

Obiettivo:

Riconoscere l'abbigliamento adeguato alla stagione.



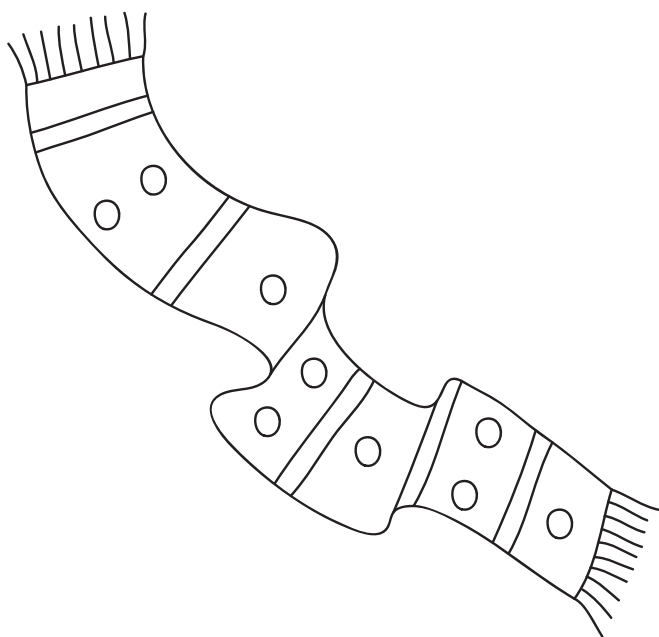


Attività:

Colora solo gli indumenti estivi.

Obiettivo:

Riconoscere l'abbigliamento adeguato alla stagione.




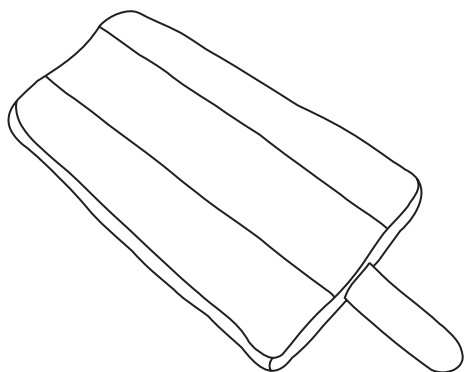
Progetto inverno - febbraio

Attività:


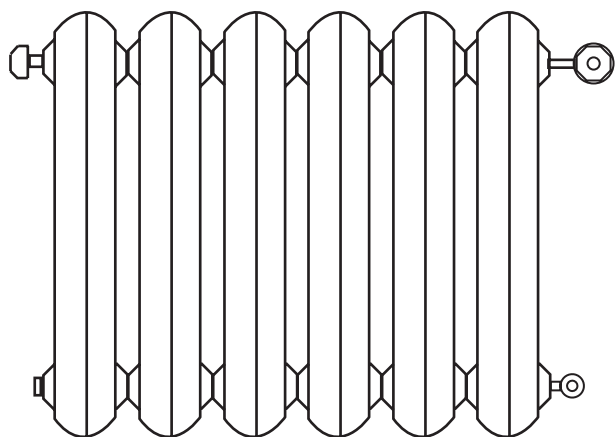
Colora solo le cose morbide.

Obiettivo:

Riconoscere le caratteristiche percettive dei materiali.



Progetto inverno - febbraio

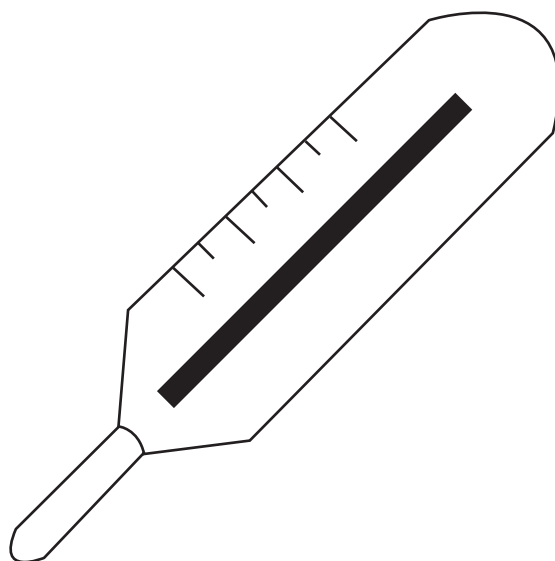
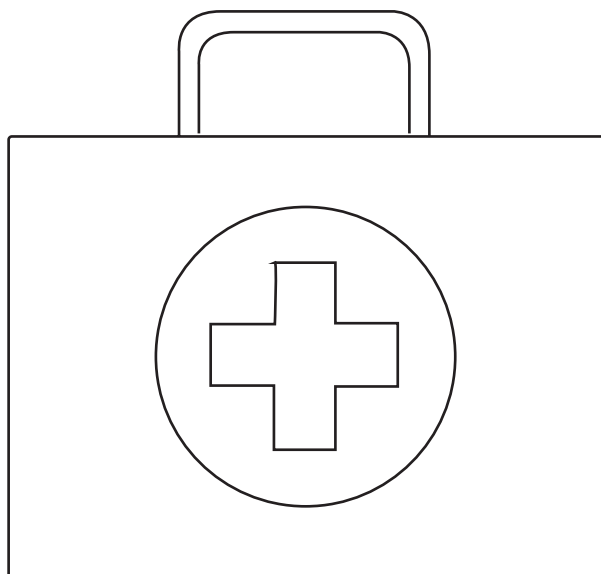
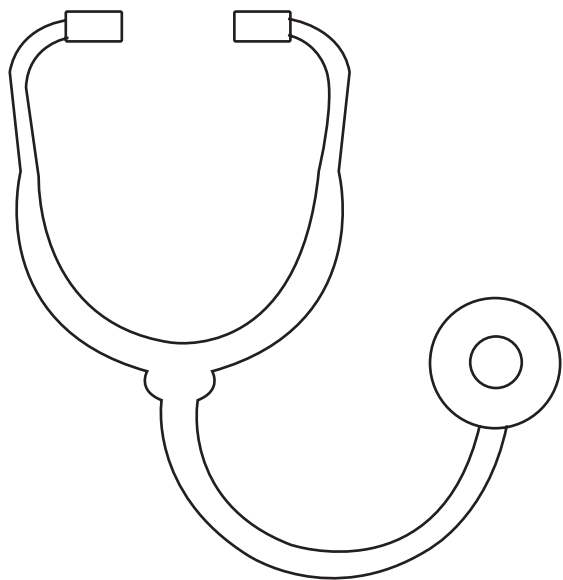


Attività:

Colora solo le cose fredde.

Obiettivo:

Riconoscere le caratteristiche percettive dei materiali.




Progetto inverno - febbraio

Attività:

Colora il disegno. Sai chi utilizza questi strumenti?

Obiettivo:

Conoscere alcuni strumenti del medico.



Attività:


Colora il disegno.

Sei mai andato dal dottore? Racconta.


Obiettivo:

Conoscere le figure preposte alla salvaguardia della salute.

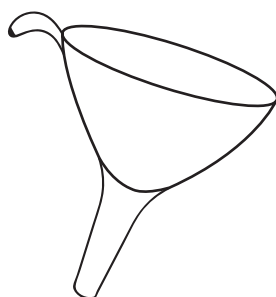
A



E



I



O



U




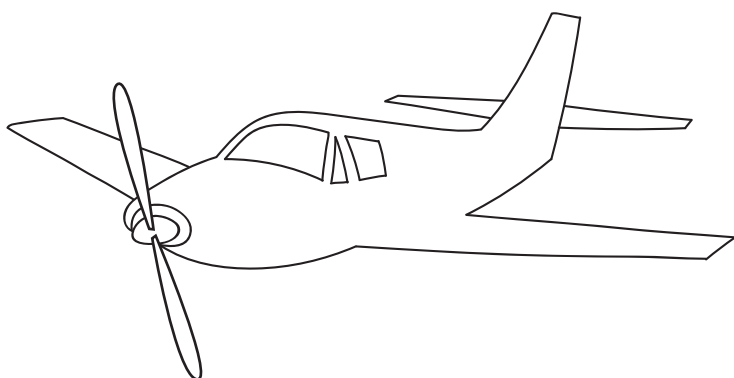



Progetto inverno - febbraio

Attività:

Colora il disegno e leggi le vocali.

Obiettivo:

Riconoscere le vocali.




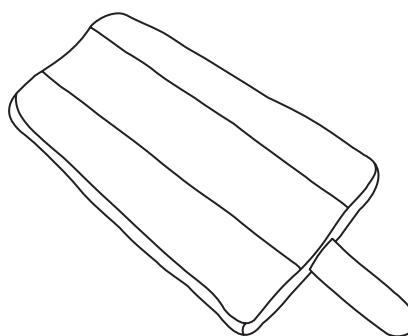



Attività:

Colora solo le cose che cominciano con la A.

Obiettivo:

Riconoscere l'iniziale di una parola.



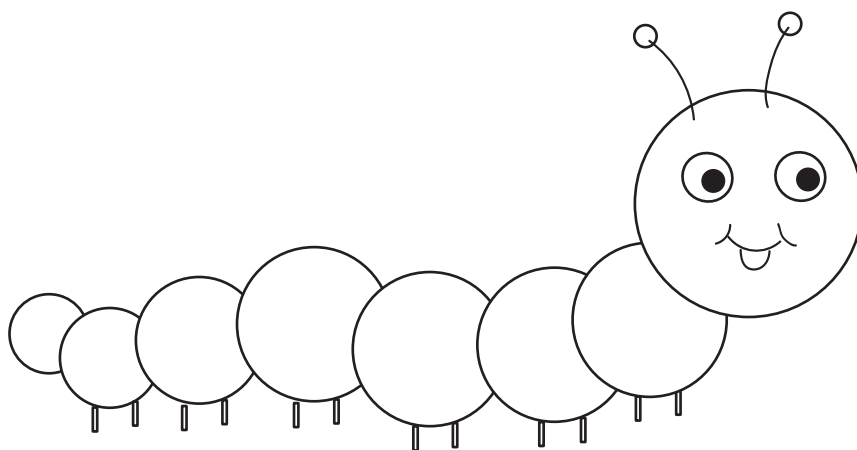

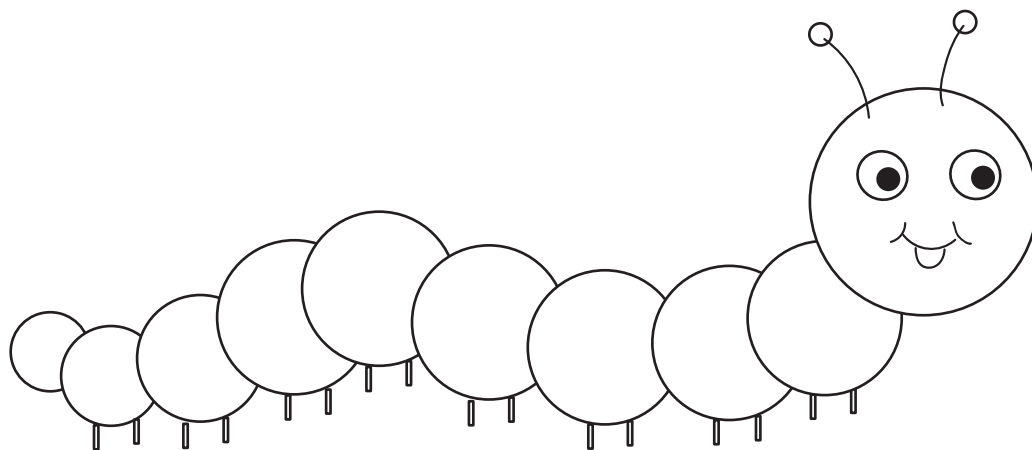
Progetto inverno - febbraio

Attività:

Colora solo le cose che iniziano con la O.

Obiettivo:

Riconoscere l'iniziale di una parola.






Progetto inverno - febbraio

Attività:

Colora il bruco più lungo.

Obiettivo:

Riconoscere la differenza tra lungo e corto.



Progetto inverno - febbraio

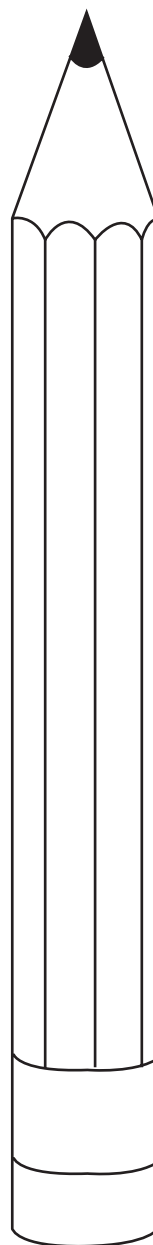
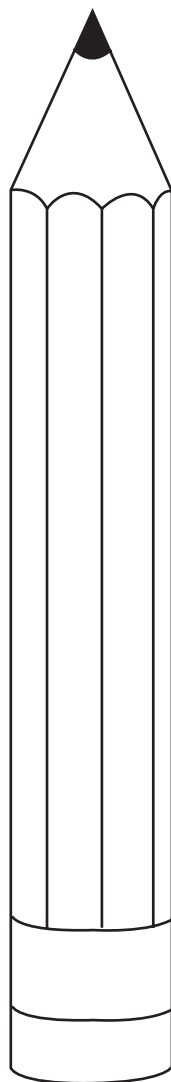

Attività:

Colora il treno più corto.

Obiettivo:

Riconoscere la differenza tra lungo e corto.

Progetto inverno - febbraio




Attività:

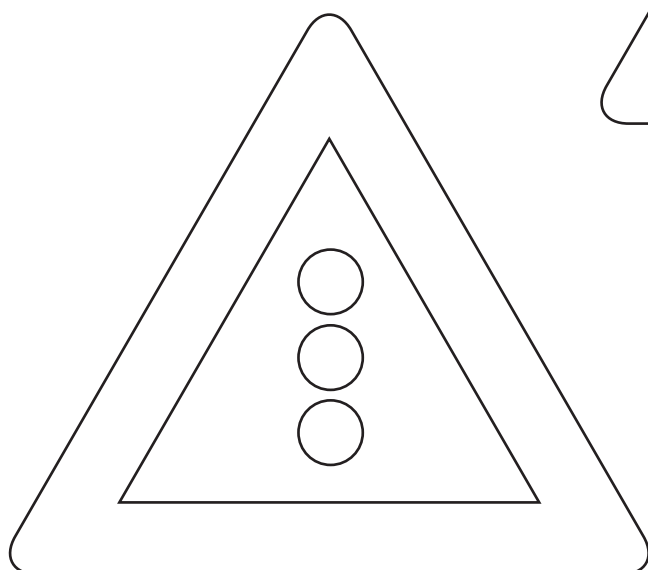


Colora la matita più lunga.

Obiettivo:

Riconoscere la differenza tra lungo e corto.

IL PERSONAGGIO








Attività:

Colora i segnali stradali e spiegate il significato.

Obiettivo:

Conoscere il significato di alcuni segnali stradali.




Progetto primavera - marzo

Attività:

Colora i segnali stradali e spiegate il significato.

Obiettivo:

Conoscere il significato di alcuni segnali stradali.




Attività:

Colora il disegno e ripassa il tratteggio. Che negozio è rappresentato?

Obiettivo:

Ripassare un tratteggio.



Progetto primavera - marzo

Attività:

Colora il disegno e ripassa il tratteggio. Che negozio è rappresentato?

Obiettivo:

Ripassare un tratteggio.


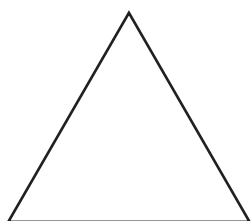

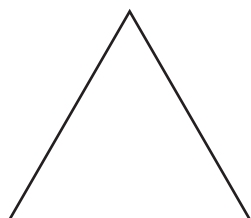




Attività:

Colora il disegno e ripassa il tratteggio. Che negozio è rappresentato?

Obiettivo:

Ripassare un tratteggio.





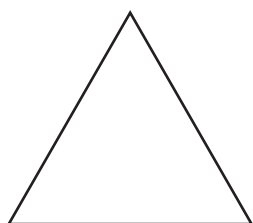

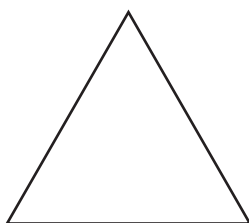



Progetto primavera - marzo

Attività:

Colora solo i rettangoli.

Obiettivo:

Conoscere il rettangolo.





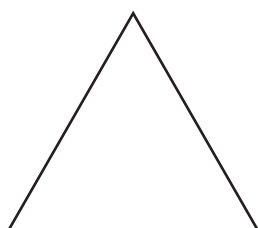

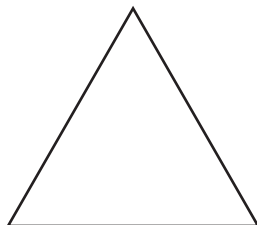




Progetto primavera - marzo

Attività:

Colora solo i quadrati.

Obiettivo:

Conoscere il quadrato.




Attività:

Colora i cerchi di rosso e i triangoli di giallo.

Obiettivo:

Conoscere il cerchio e il triangolo.




Progetto primavera - aprile

Attività:

Colora solo gli animali che hanno due zampe. Come si chiamano questi animali?

Obiettivo:

Conoscere gli animali della fattoria.







Progetto primavera - aprile

Attività:

Colora solo gli animali che hanno quattro zampe. Come si chiamano questi animali?

Obiettivo:

Conoscere gli animali della fattoria.






Progetto primavera - aprile

Attività:

Colora solo gli animali domestici.

Obiettivo:

Riconoscere gli animali domestici.





Progetto primavera - aprile

Attività:

Ti piacerebbe avere un animale domestico? Colora l'animale che preferisci.

Obiettivo:

Conoscere gli animali domestici.





Progetto primavera - aprile

Attività:

Disegna un recinto attorno agli animali che hanno due zampe.

Obiettivo:

Classificare in base ad una caratteristica.



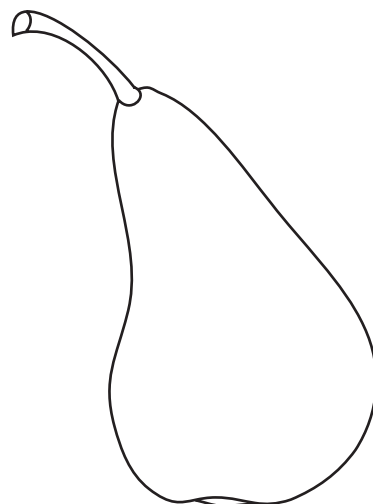
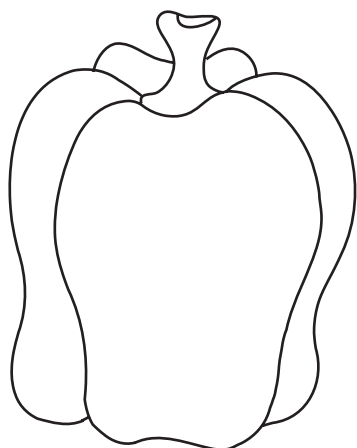

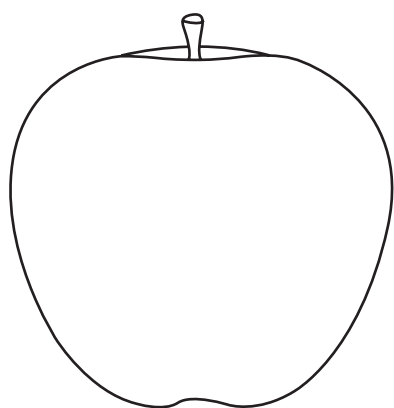

Progetto primavera - aprile

Attività:

Disegna un recinto attorno agli animali che hanno quattro zampe.

Obiettivo:

Classificare in base ad una caratteristica.




Progetto primavera - maggio

Attività:

Colora solo le verdure.

Obiettivo:

Distinguere la frutta dalla verdura.





Progetto primavera - maggio

Attività:

Colora il disegno e unisci con un segno di matita ogni rifiuto al contenitore corretto.

Obiettivo:

Conoscere i comportamenti corretti per salvaguardare l'ambiente.





Progetto primavera - maggio

Attività:

Colora solo il cesto con il numero maggiore di carote.

Obiettivo:

Confrontare quantità entro la decina.



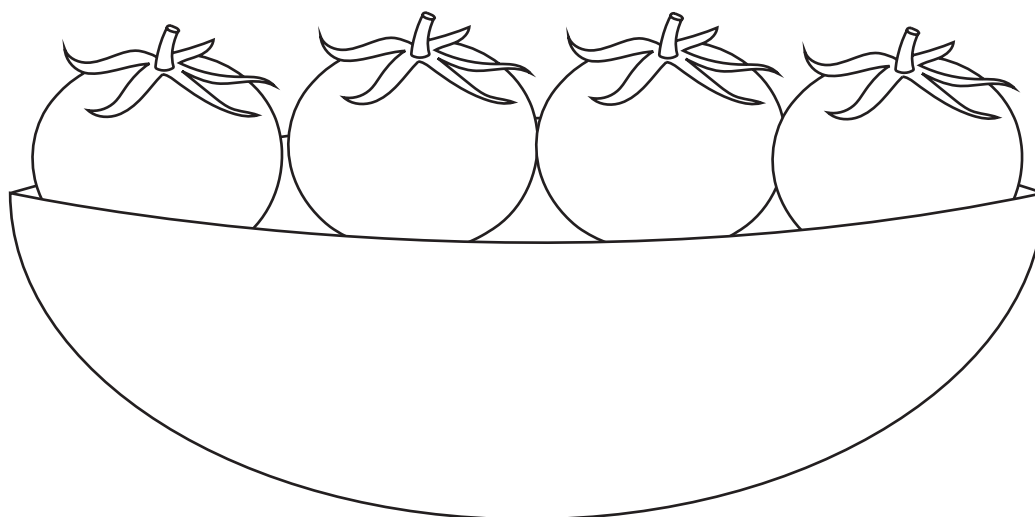
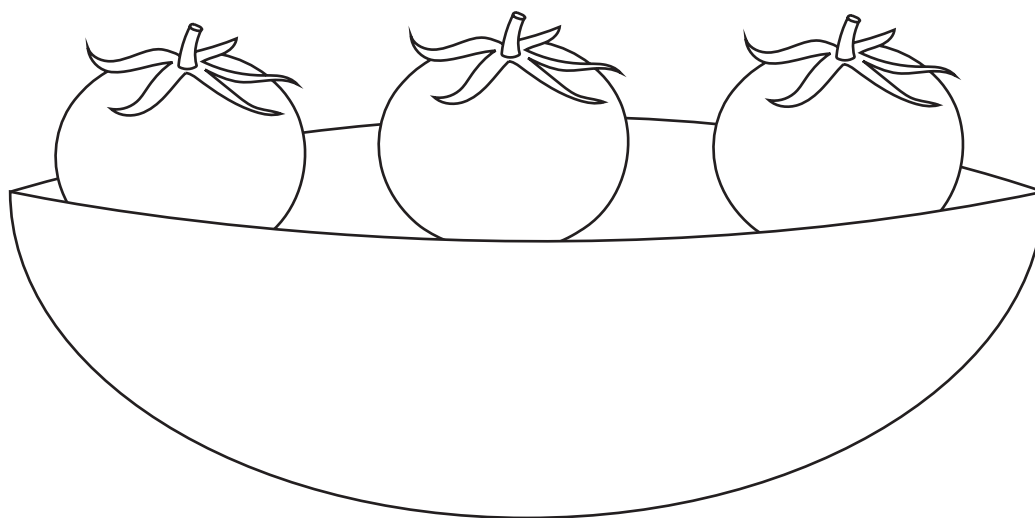
Progetto primavera - maggio

Attività:

Colora solo il cesto con il numero minore di peperoni.

Obiettivo:

Confrontare quantità entro la decina.

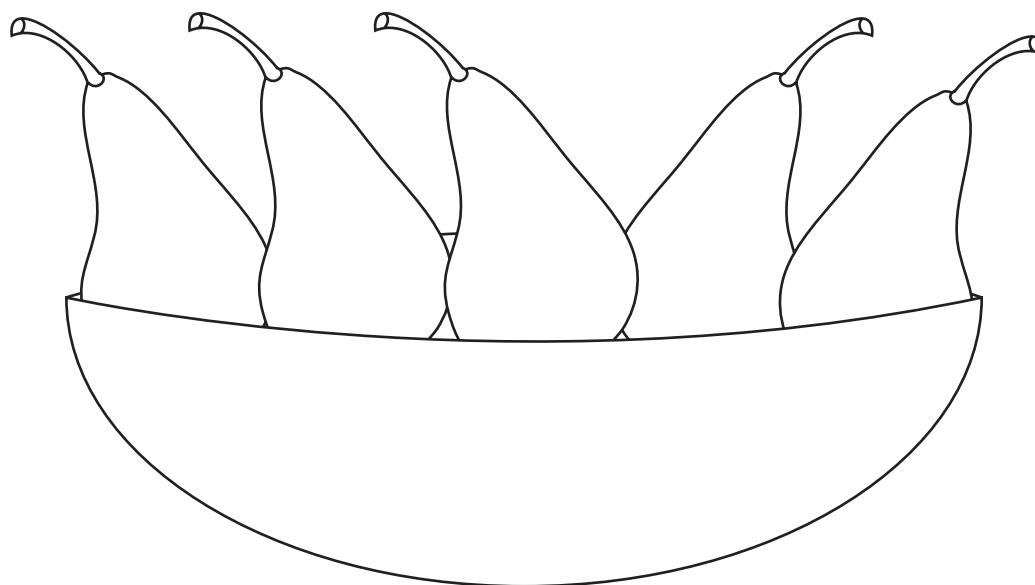
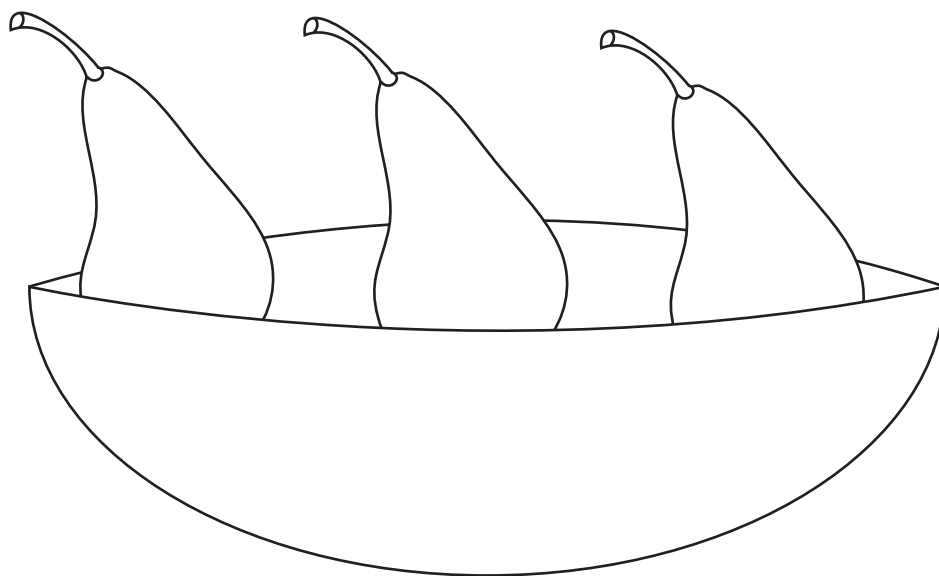


Attività:

Colora solo il cesto con il numero minore di pomodori.

Obiettivo:

Confrontare quantità entro la decina.



Progetto primavera - maggio

Attività:

Colora solo il cesto con il numero maggiore di pere.

Obiettivo:

Confrontare quantità entro la decina.



Attività:

Colora il vigile. In che cosa consiste il lavoro del vigile?

Obiettivo:

Conoscere alcune professioni.




Progetto primavera - scuola in festa

Attività:

Colora il vigile del fuoco. In che cosa consiste il lavoro del vigile del fuoco?

Obiettivo:

Conoscere alcune professioni.




Attività:

Colora il dottore. In che cosa consiste il lavoro del dottore?

Obiettivo:

Conoscere alcune professioni.



Progetto primavera - scuola in festa


Attività:

Colora il cuoco. In che cosa consiste il lavoro del cuoco?

Obiettivo:

Conoscere alcune professioni.

Progetto primavera - scuola in festa



Attività:

Colora il muratore. In che cosa consiste il lavoro del muratore?

Obiettivo:

Conoscere alcune professioni.



Progetto primavera - scuola in festa


Attività:

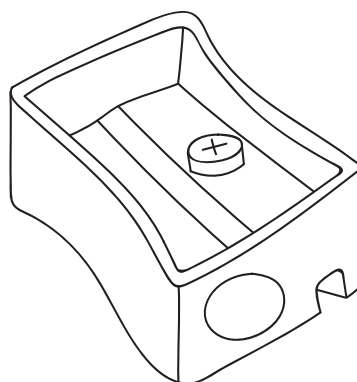

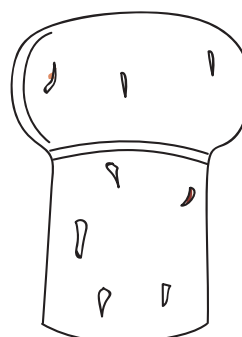



Colora il falegname. In che cosa consiste il lavoro del falegname?

Obiettivo:

Conoscere alcune professioni.

IL PERSONAGGIO





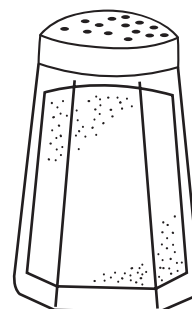


Progetto estate - giugno

Attività:

Colora solo le cose che galleggiano nell'acqua.

Obiettivo:

Conoscere i materiali che galleggiano.



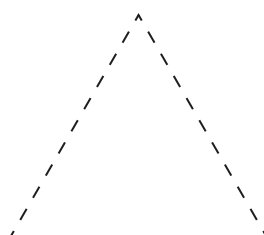

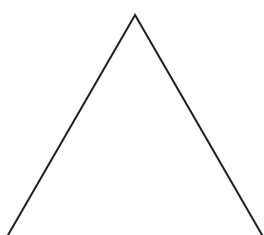
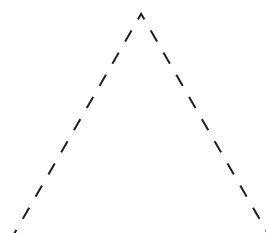
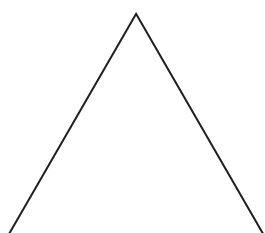
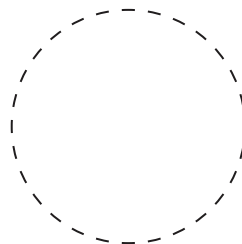
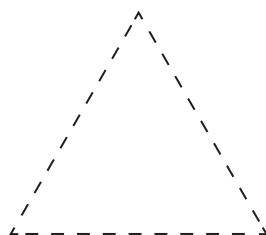

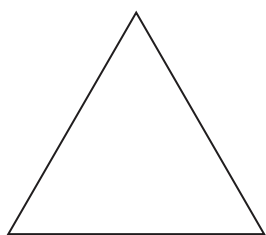
Progetto estate - giugno

Attività:

Colora solo le sostanze che si sciolgono nell'acqua.

Obiettivo:

Conoscere alcune sostanze solubili.

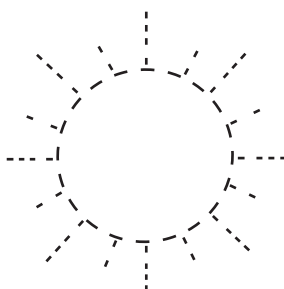

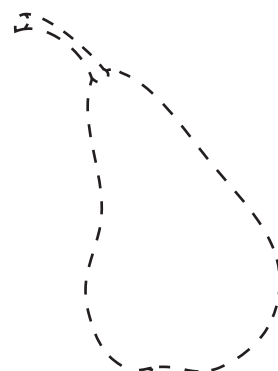
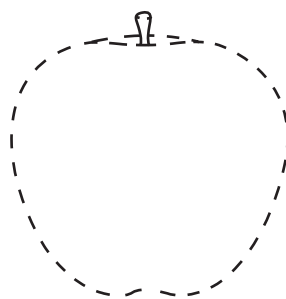
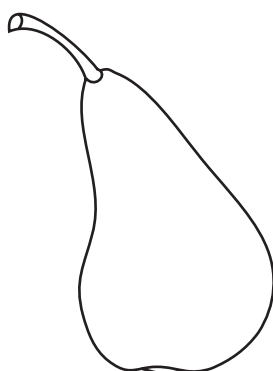

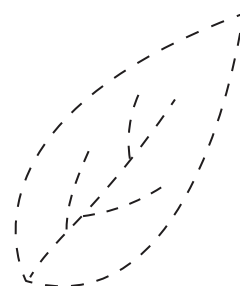
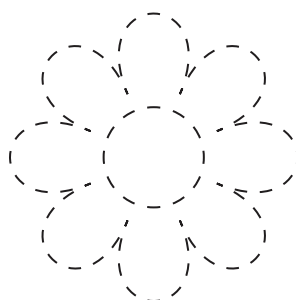




Attività:

Completa le sequenze disegnando le figure mancanti.

Obiettivo:

Completare una sequenza.



Progetto estate - giugno

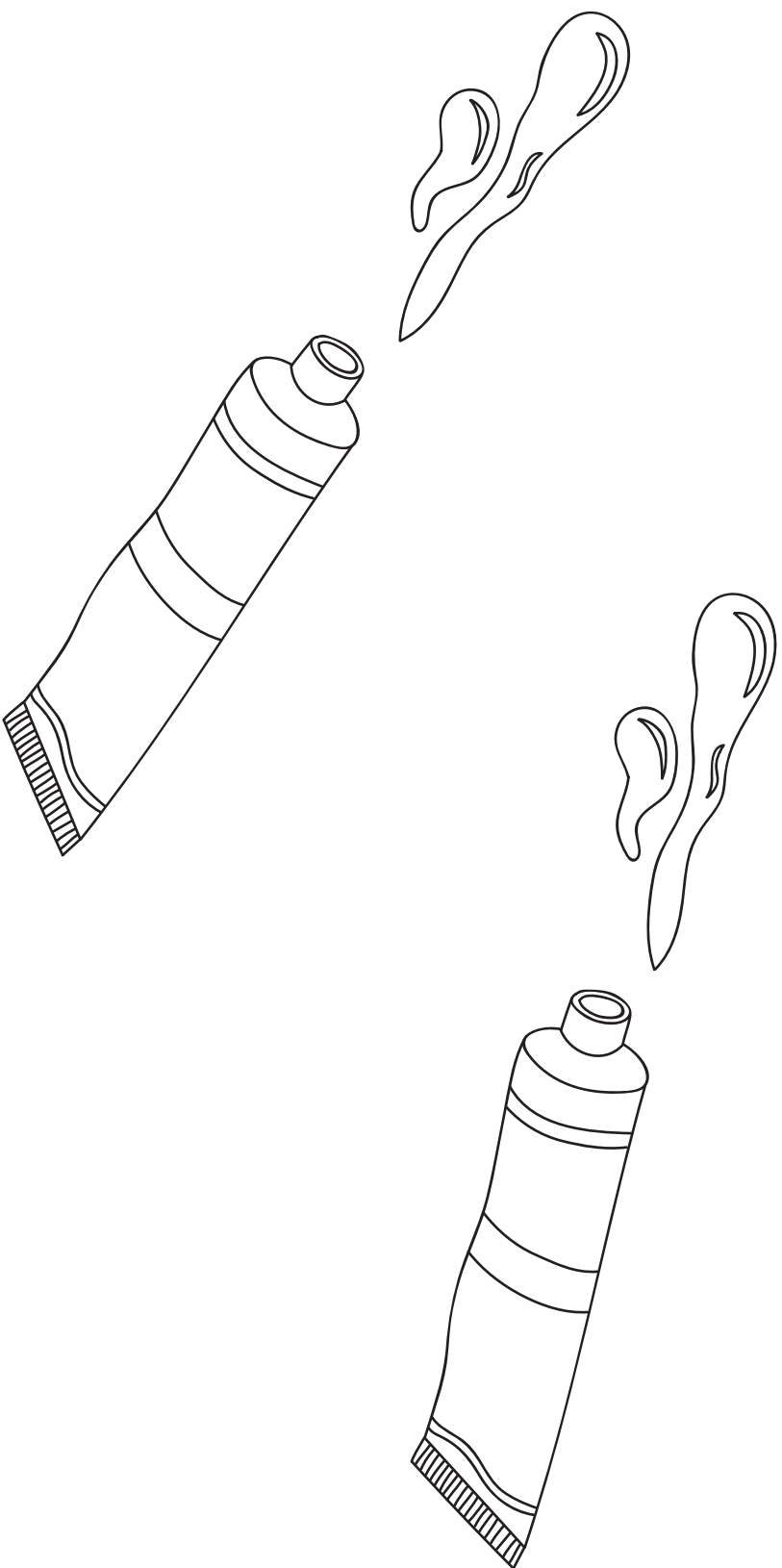
Attività:

Completa le sequenze disegnando le figure mancanti.

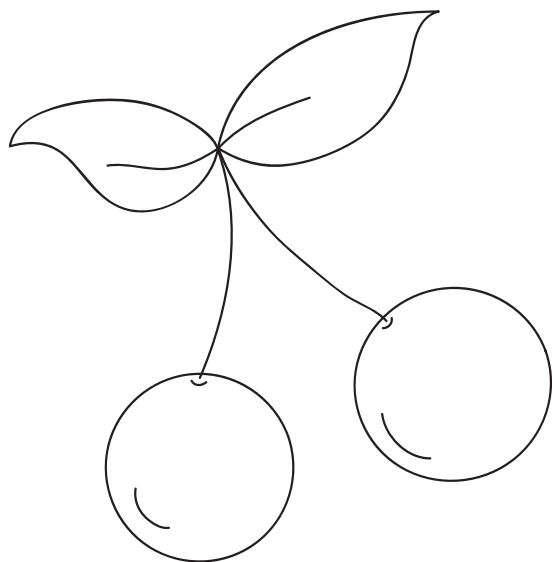


Obiettivo:

Completare una sequenza.

PROGETTO COLORI



Progetto colori




Attività:

Colora i disegni con i pennarelli.

Obiettivo:

Consolidare la conoscenza del colore rosso.



Progetto colori

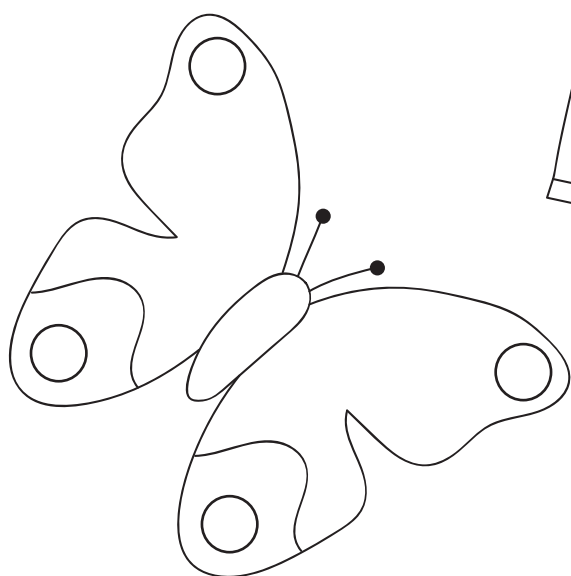


Attività:

Colora i disegni con i pennarelli.

Obiettivo:

Consolidare la conoscenza del colore giallo.

Progetto colori




Attività:

olora i disegni con i pennarelli.

Obiettivo:

Consolidare la conoscenza del colore blu.



Progetto colori


Attività:

Colora i disegni con i pennarelli.

Obiettivo:

Consolidare la conoscenza del colore marrone.

Progetto colori


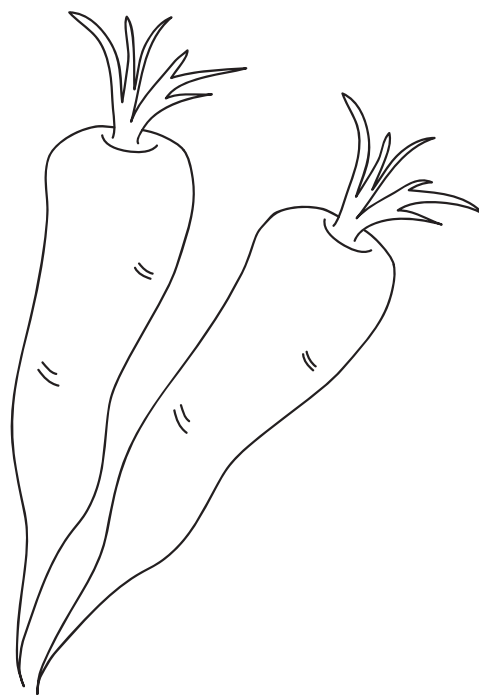



Attività:

Colora i disegni con i pastelli.

Obiettivo:

Consolidare la conoscenza del colore viola.



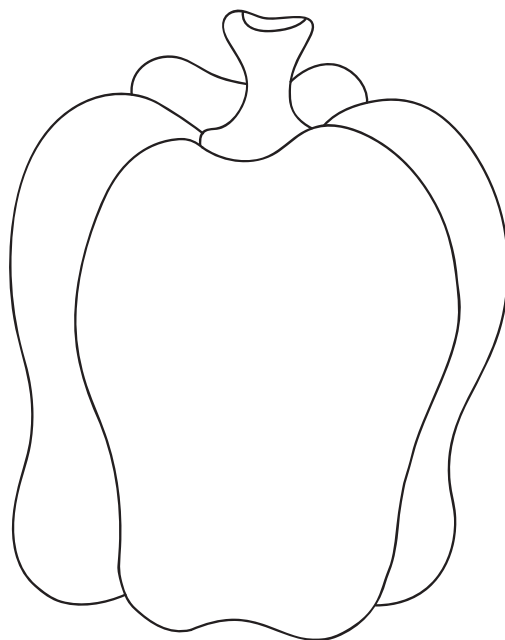

Progetto colori

Attività:


Colora i disegni con i pastelli.

Obiettivo:

Consolidare la conoscenza del colore arancione.



Progetto colori



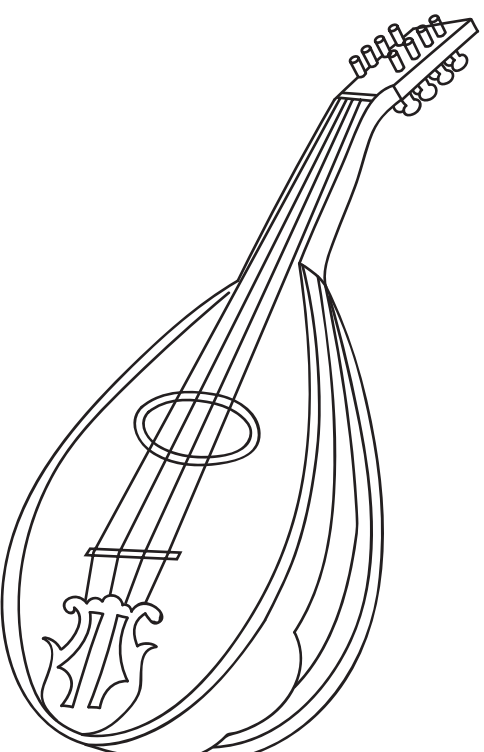
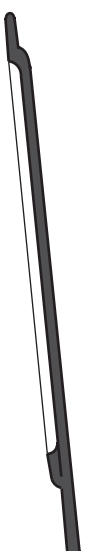


Attività:

Colora i disegni con i pastelli.

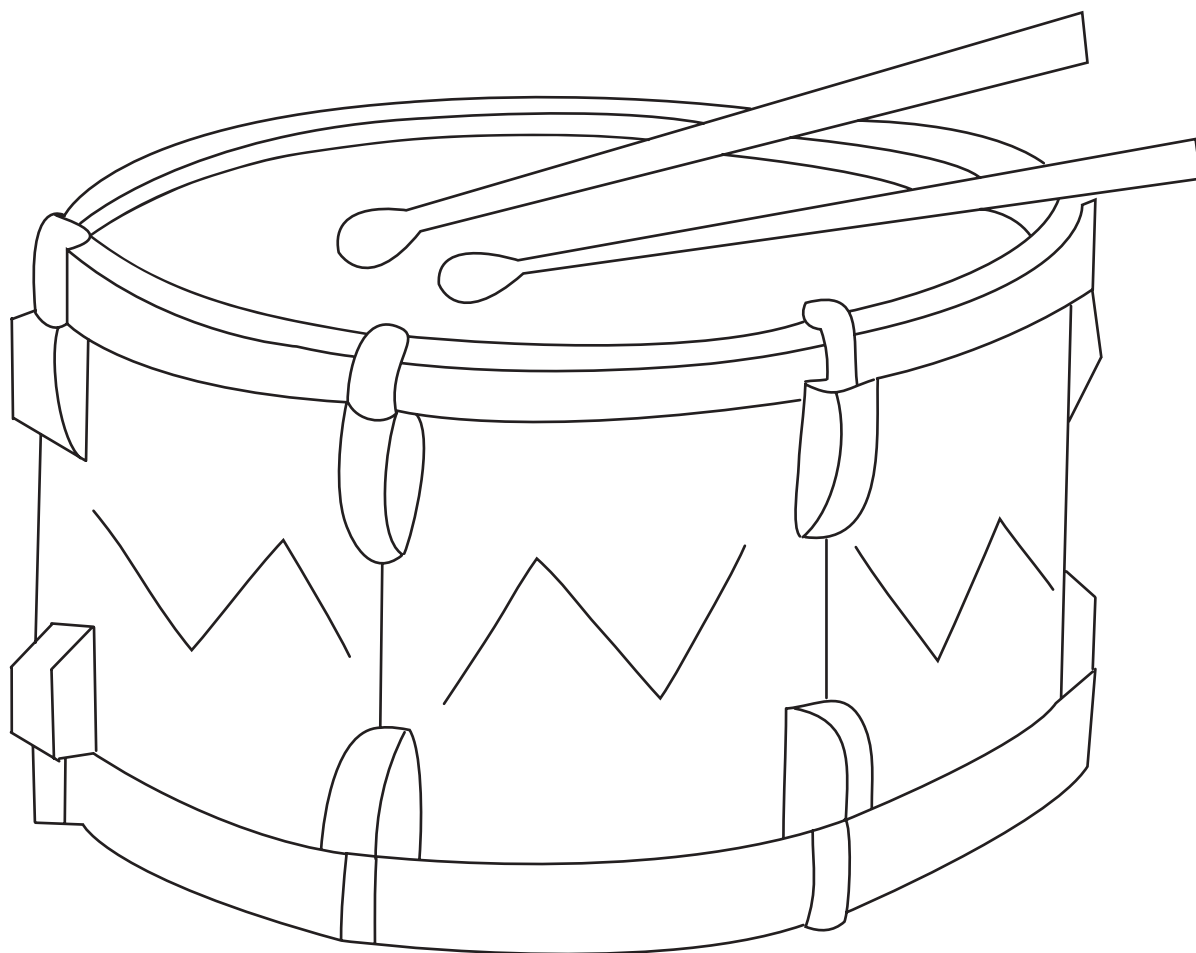
Obiettivo:

Consolidare la conoscenza del colore verde.

PROGETTO MUSICA



Progetto musica

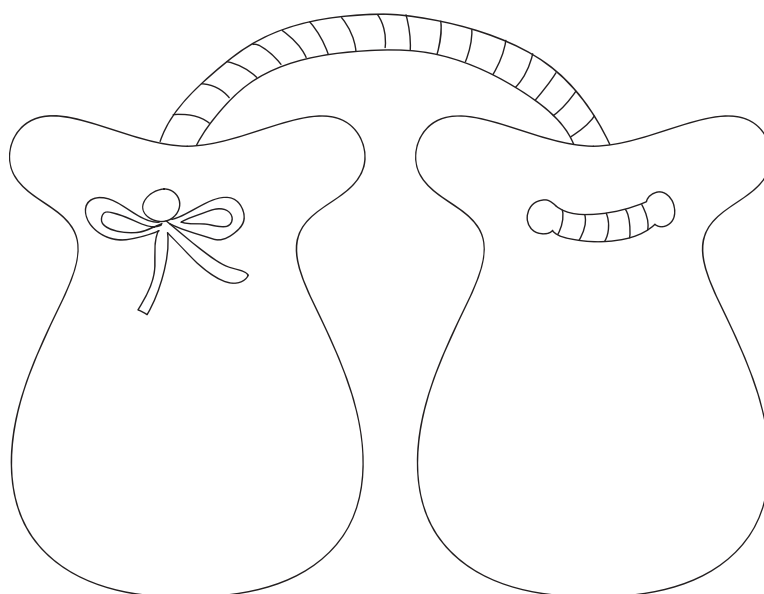
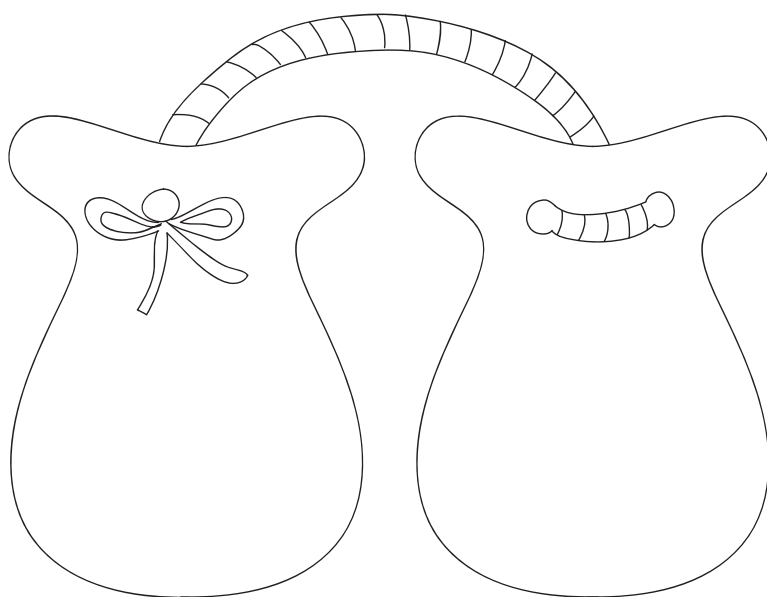


Attività:

Colora il disegno. Come si chiama questo strumento musicale?

Obiettivo:

Conoscere alcuni strumenti musicali.



Progetto musica

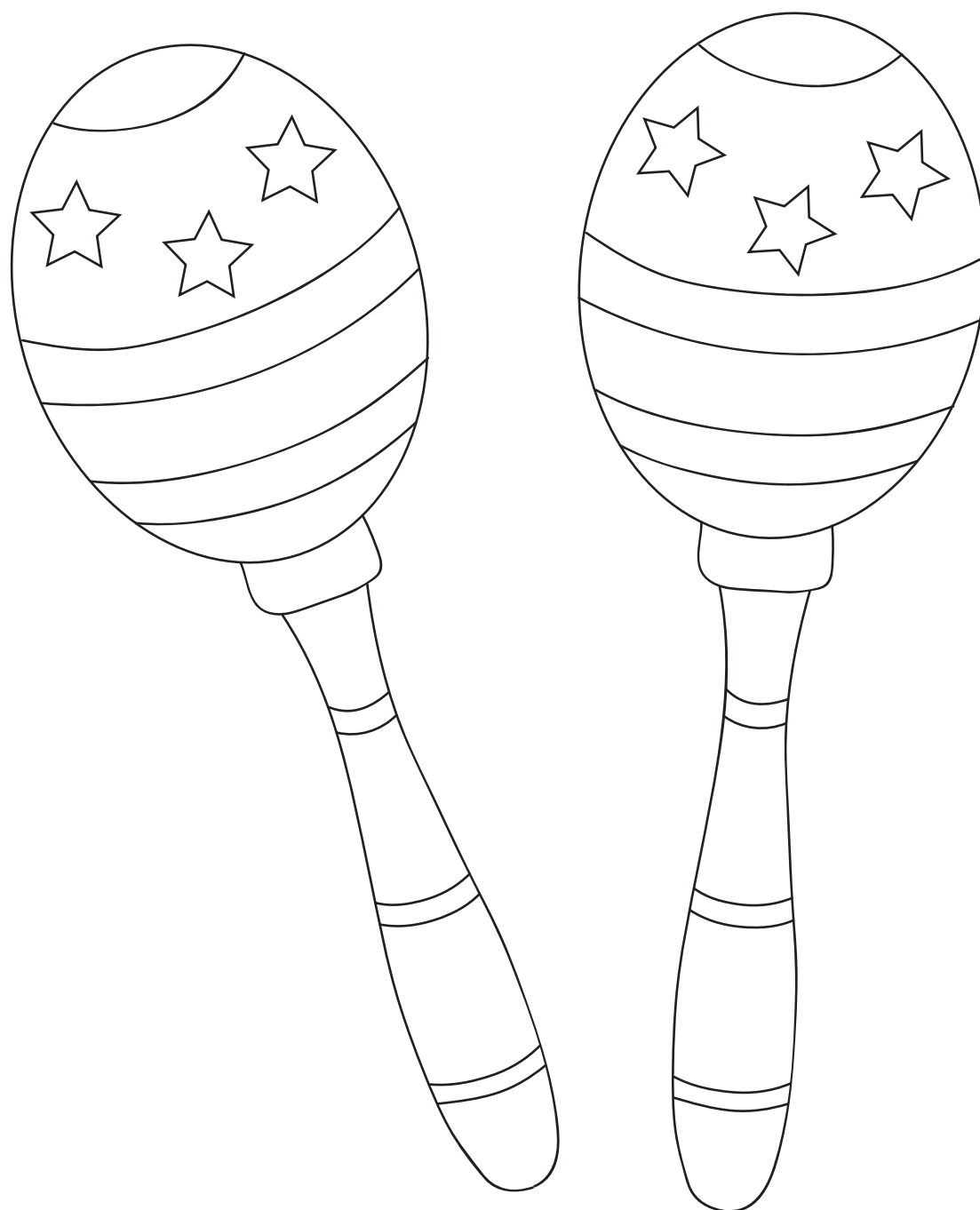
Attività:

Colora il disegno. Come si chiama questo strumento musicale?

Obiettivo:

Conoscere alcuni strumenti musicali.

Progetto musica

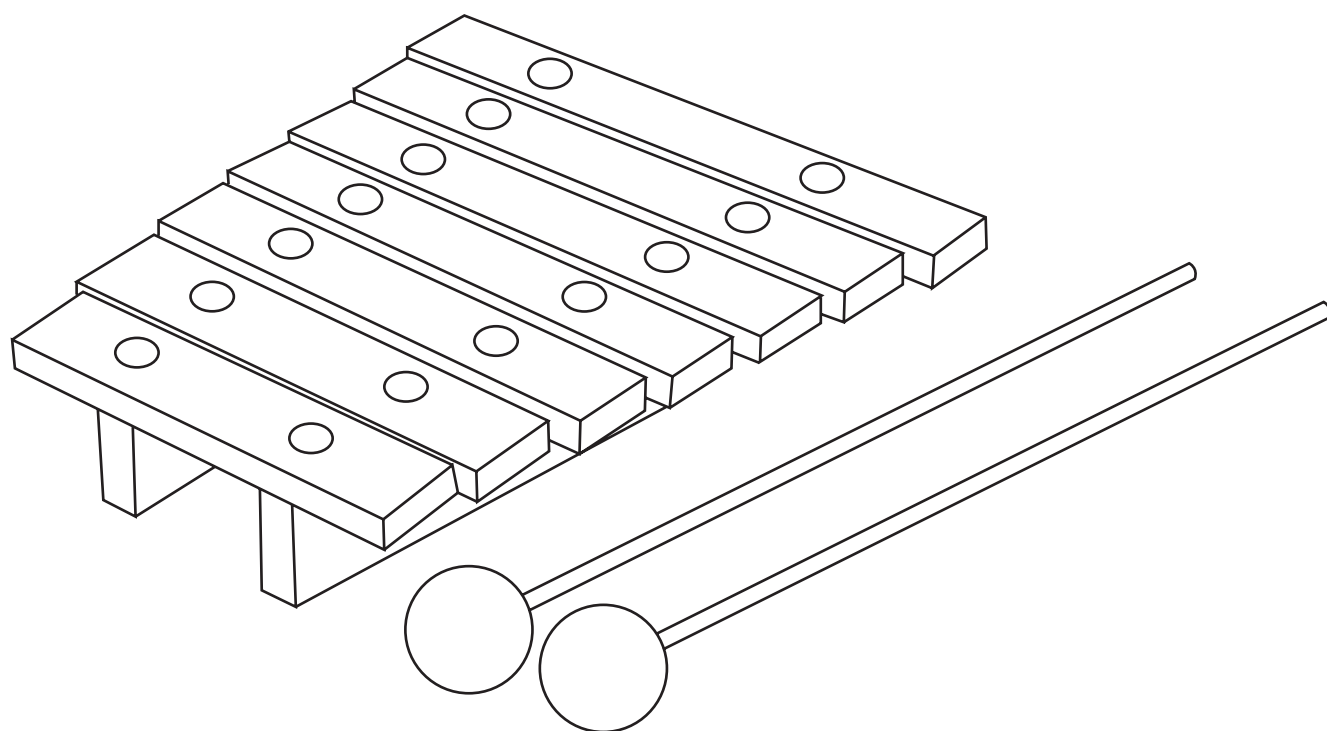


Attività:

Colora il disegno. Come si chiama questo strumento musicale?

Obiettivo:

Conoscere alcuni strumenti musicali.




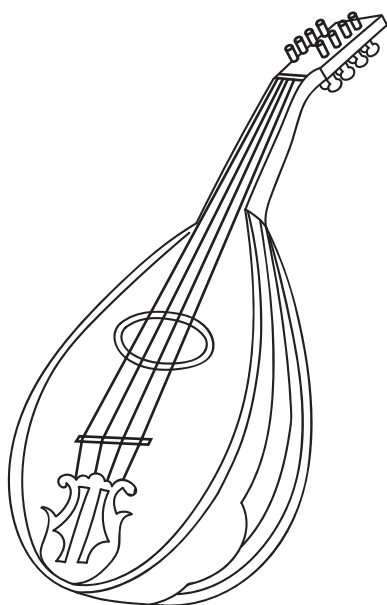


Progetto musica

Attività:

Colora il disegno. Come si chiama questo strumento musicale?

Obiettivo:

Conoscere alcuni strumenti musicali.



Attività:

Colora gli strumenti a corda. Conosci il nome di questi strumenti?

Obiettivo:

Conoscere alcuni strumenti musicali.







Progetto musica

Attività:

Colora gli strumenti a fiato. Conosci il nome di questi strumenti?

Obiettivo:

Conoscere alcuni strumenti musicali.


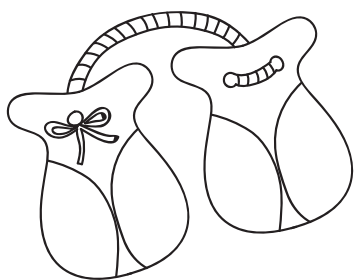

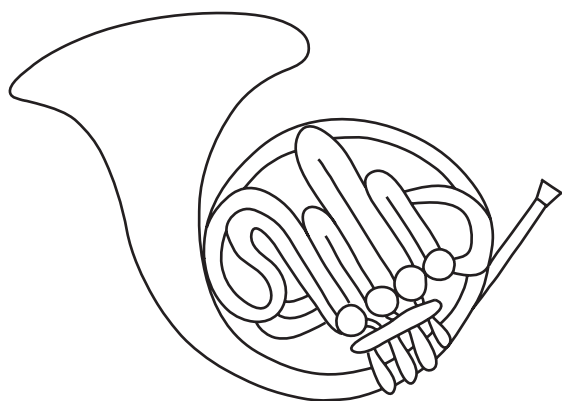
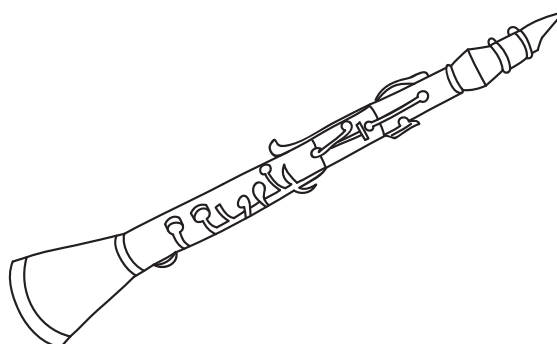



Attività:

Colora gli strumenti a percussione. Conosci il nome di questi strumenti?

Obiettivo:

Conoscere alcuni strumenti musicali.



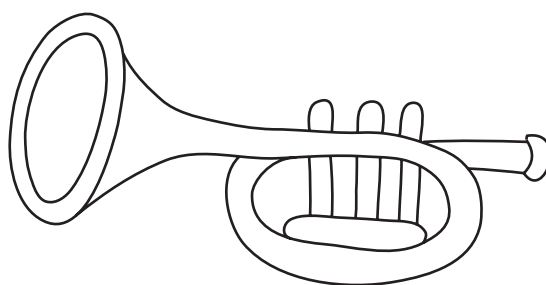


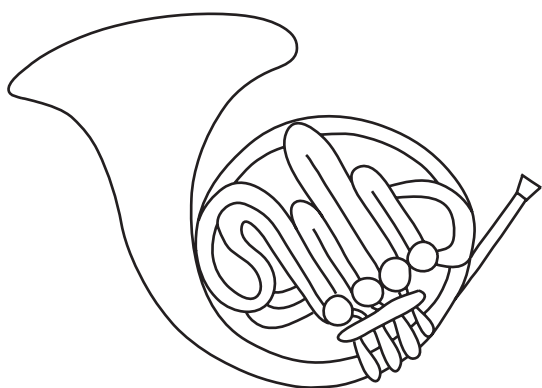
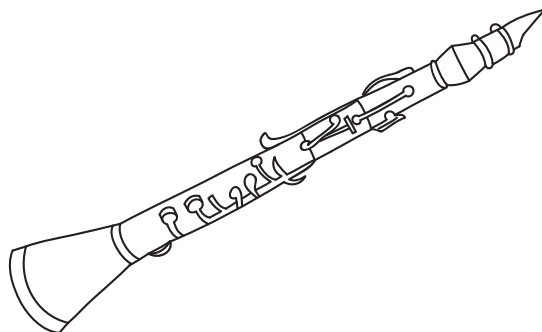

Progetto musica

Attività:

Colora solo gli strumenti a percussione.

Obiettivo:

Conoscere alcuni strumenti musicali.



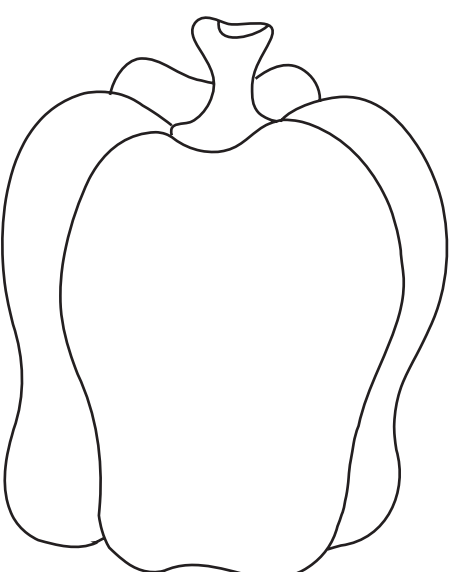

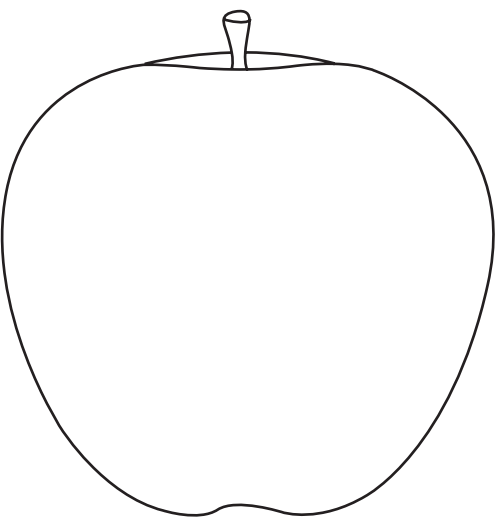
Attività:

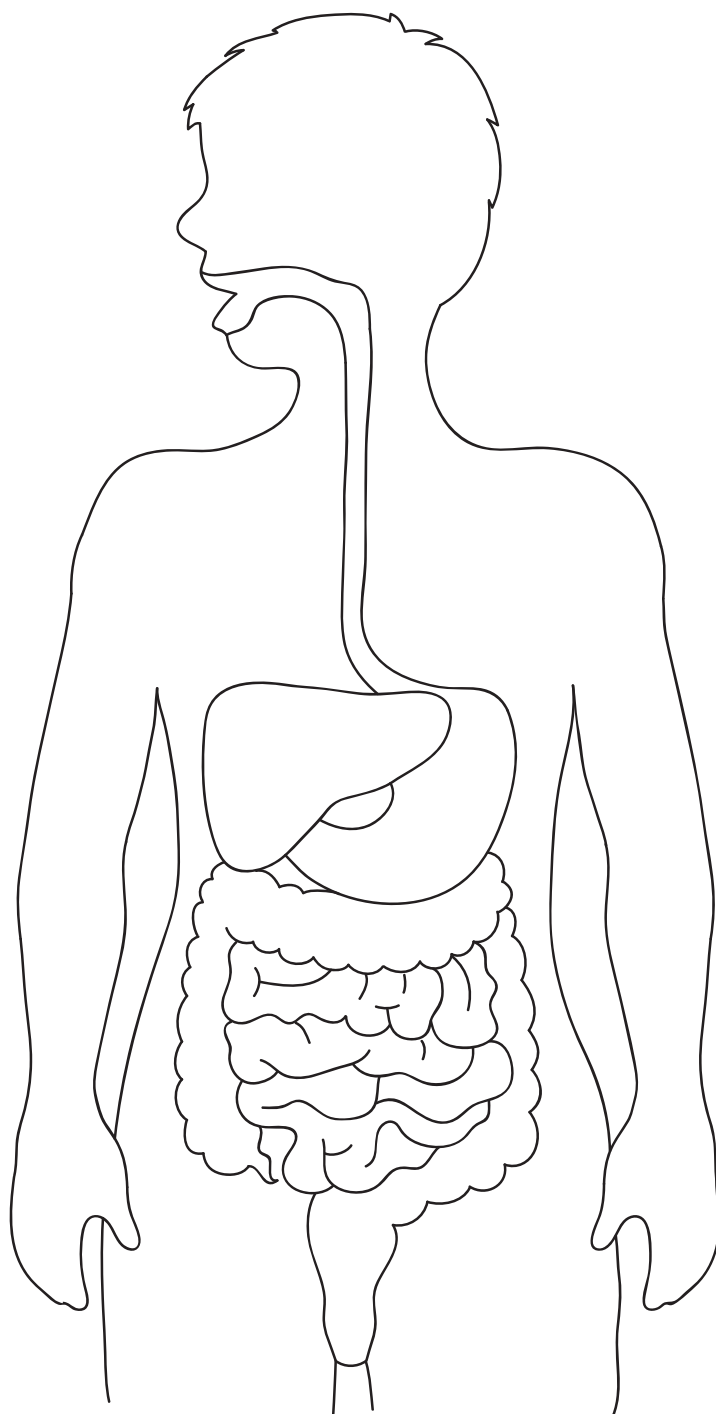
Colora solo gli strumenti a fiato.

Obiettivo:

Conoscere alcuni strumenti musicali.

PROGETTO SALUTE



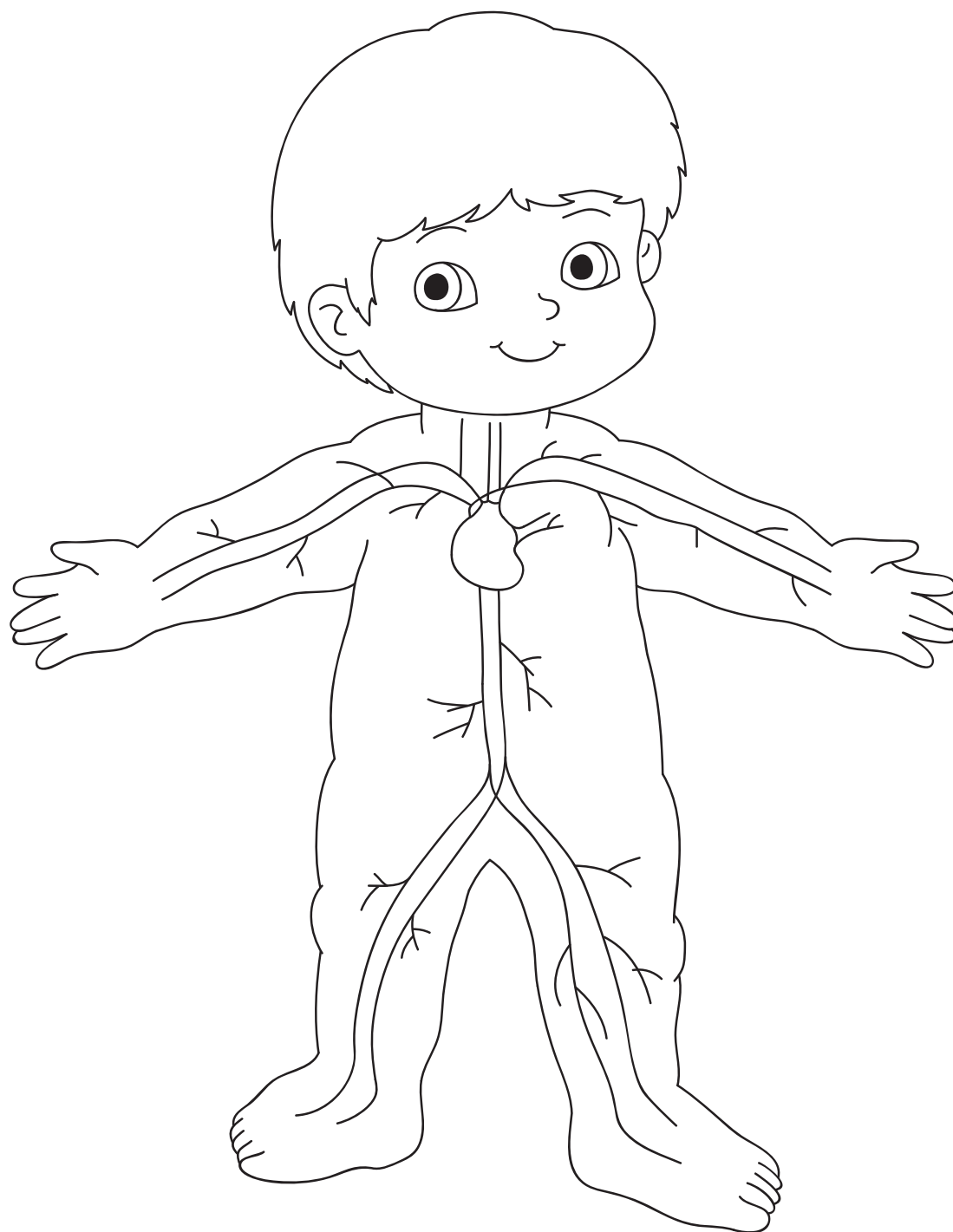


Attività:

Colora il disegno con i pastelli. Dove va il cibo che mangiamo?

Obiettivo:

Conoscere alcune funzioni dell'apparato digerente.



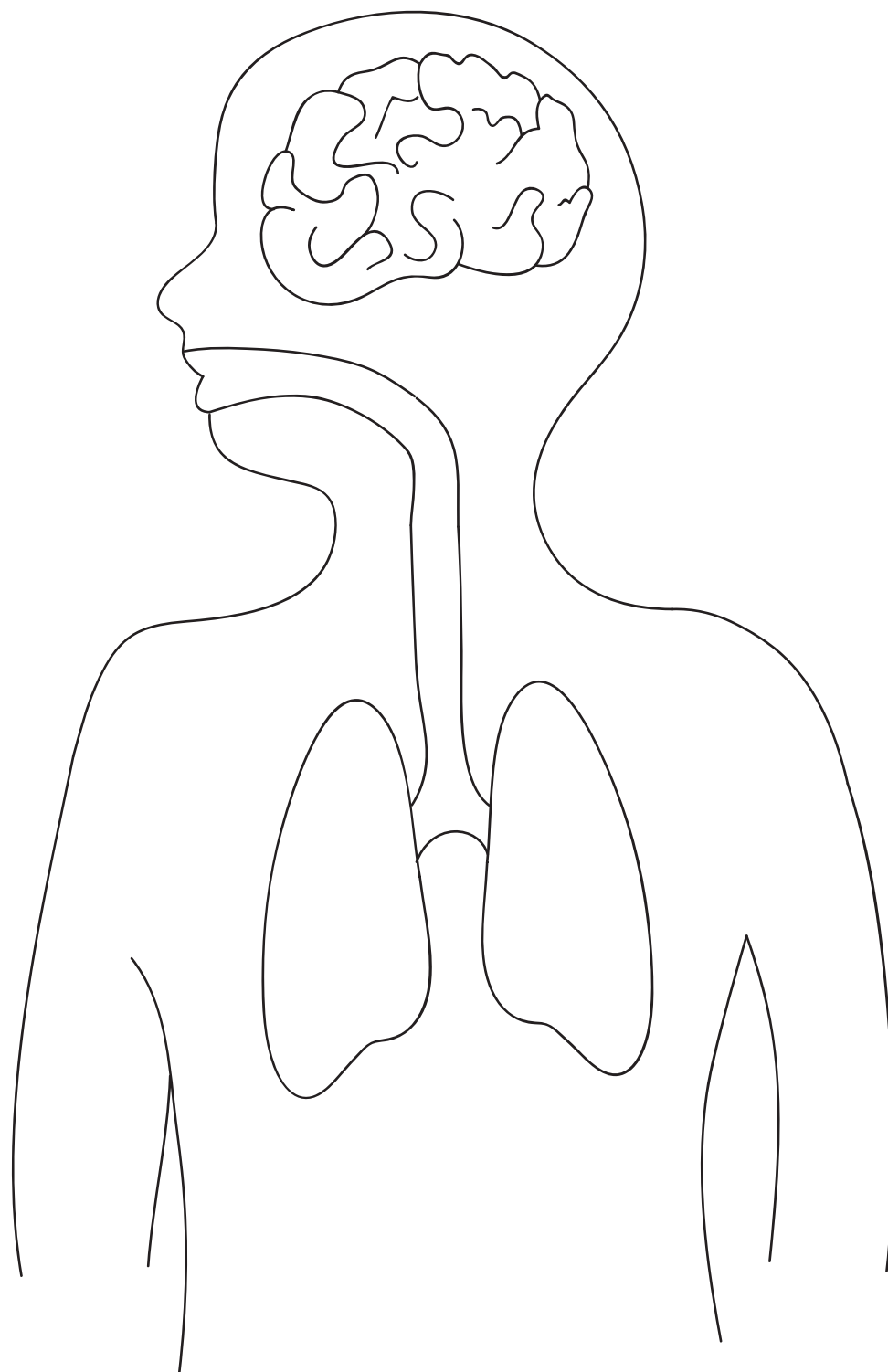
Progetto salute

Attività:

Colora il disegno con i pennarelli. Perché il cuore è importante?

Obiettivo:

Conoscere alcune funzioni dell'apparato cardiocircolatorio.

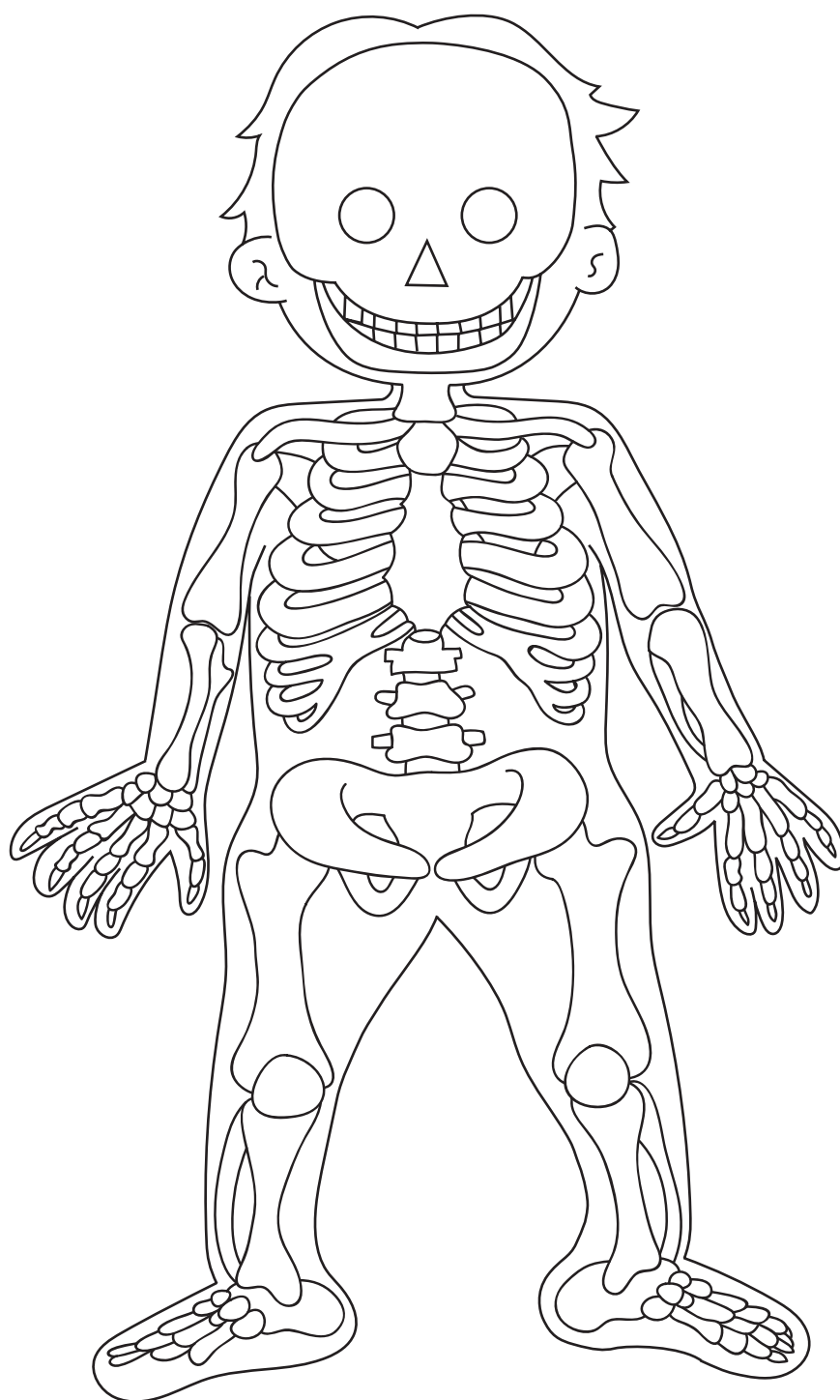


Attività:

Colora il disegno con i pastelli. Perché i polmoni sono importanti?

Obiettivo:

Conoscere la funzione dell'apparato respiratorio.

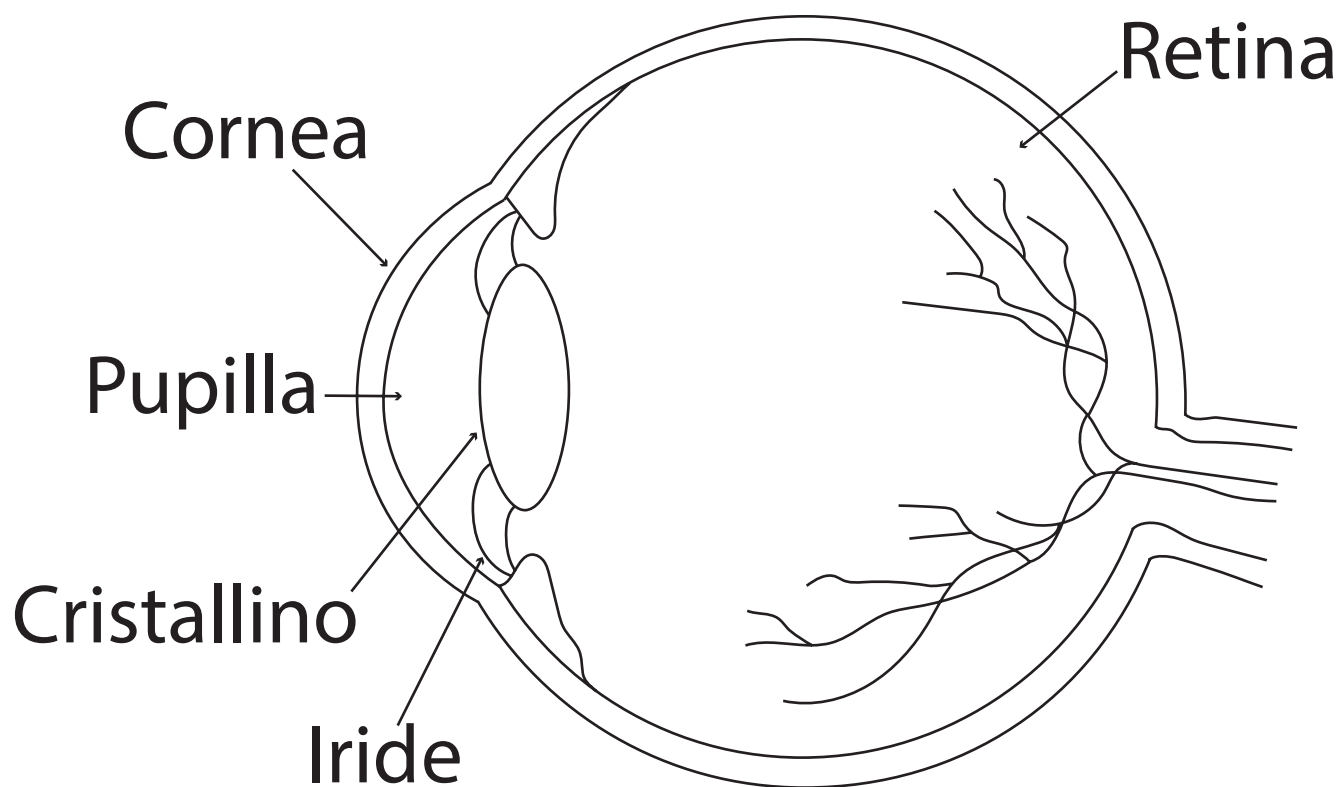


Attività:

Sai a cosa serve lo scheletro?

Obiettivo:

Conoscere la funzione dello scheletro.






Attività:

Colora il disegno.

Obiettivo:

Conoscere l'organo della vista.



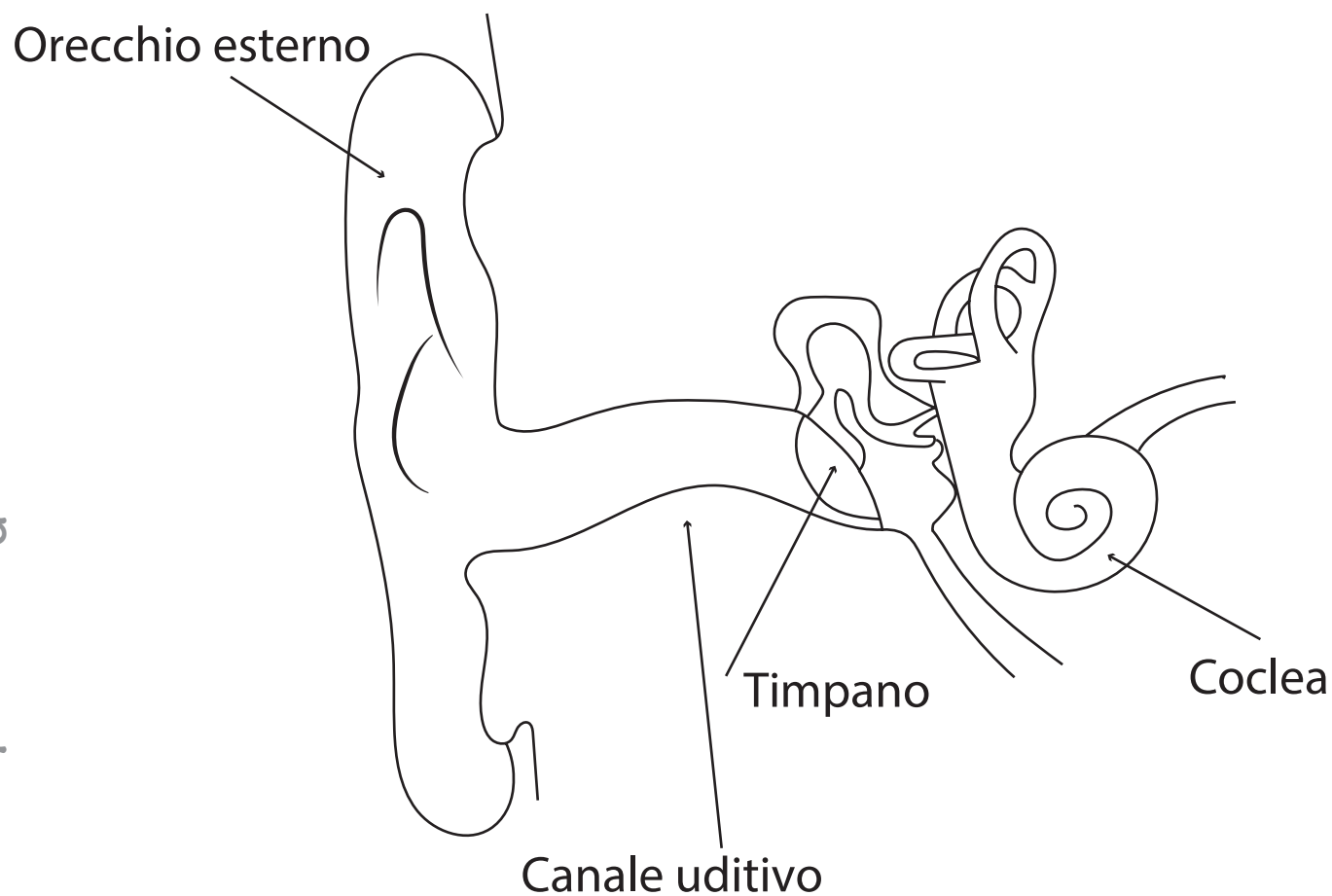
Progetto salute

Attività:

Colora il disegno. Fai degli esempi di quello che puoi percepire con la vista.

Obiettivo:

Conoscere i cinque sensi.



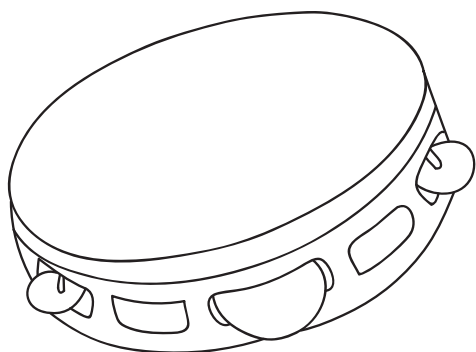

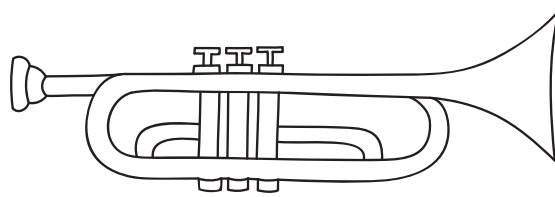
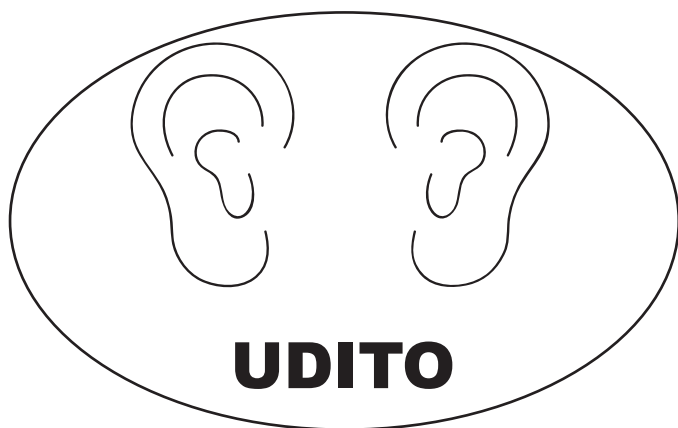


Attività:

Colora il disegno.

Obiettivo:

Conoscere l'organo dell'udito.



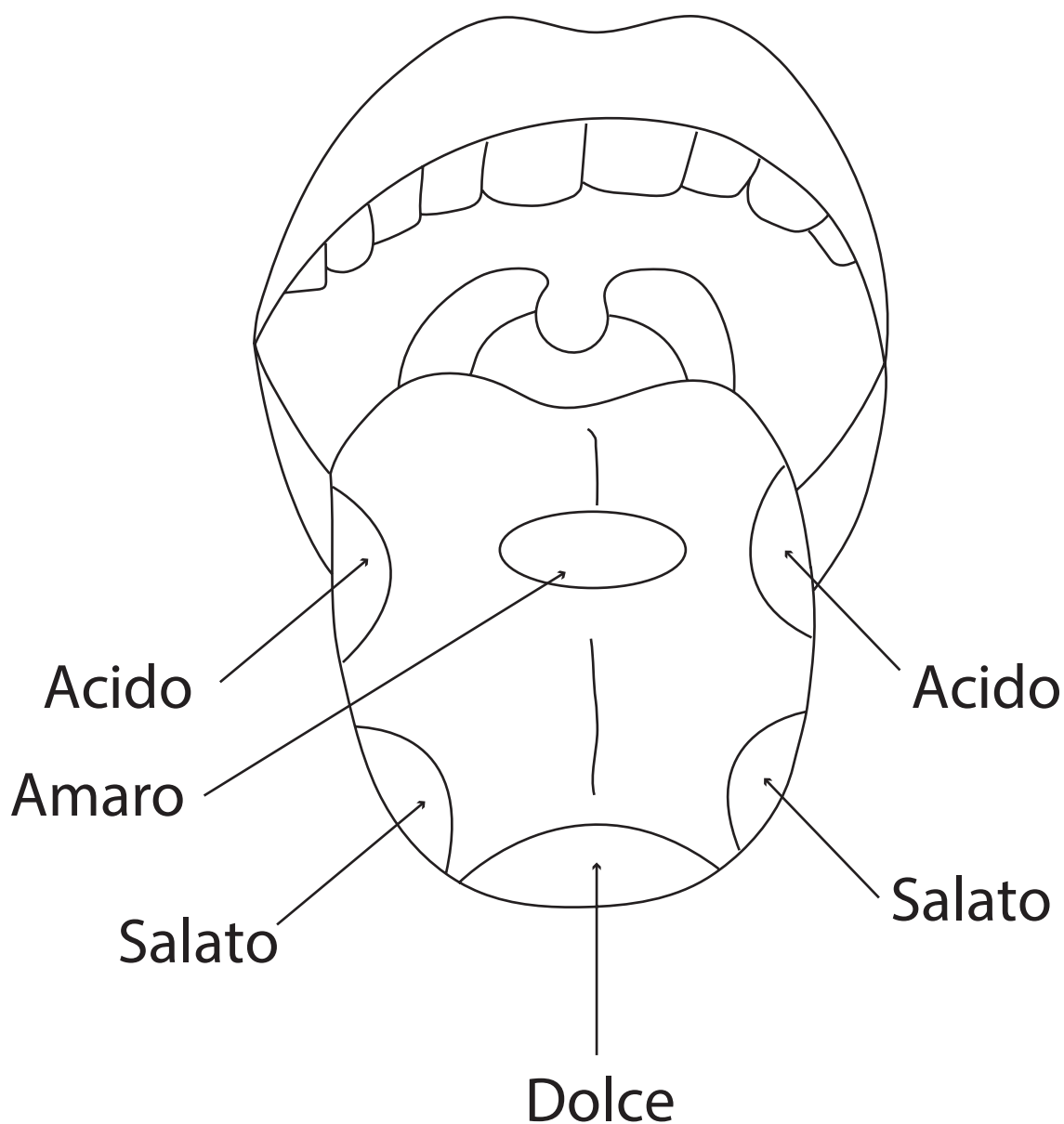
Progetto salute

Attività:

Colora il disegno. Con che senso puoi percepire i suoni e i rumori?

Obiettivo:

Conoscere i cinque sensi.

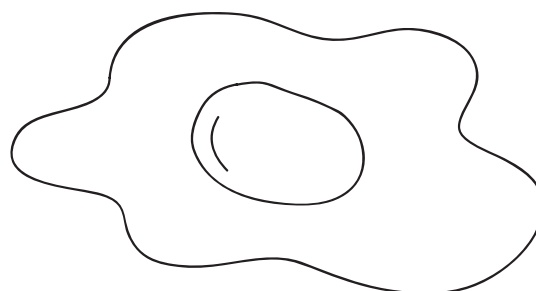
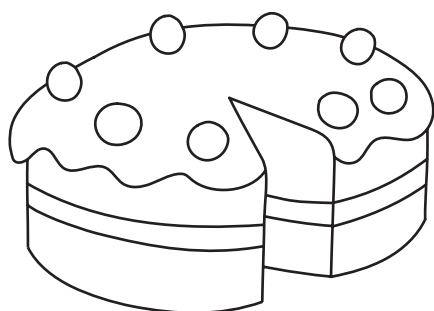

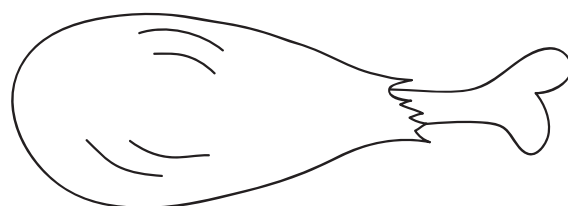

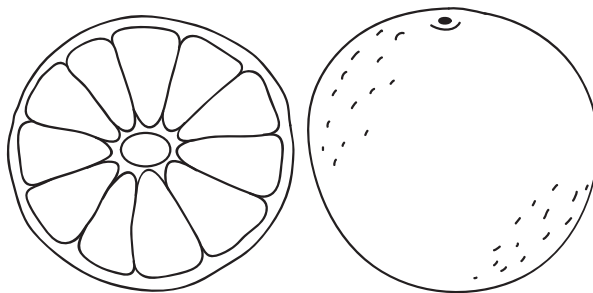


Attività:

Colora il disegno.

Obiettivo:

Conoscere l'organo del gusto.



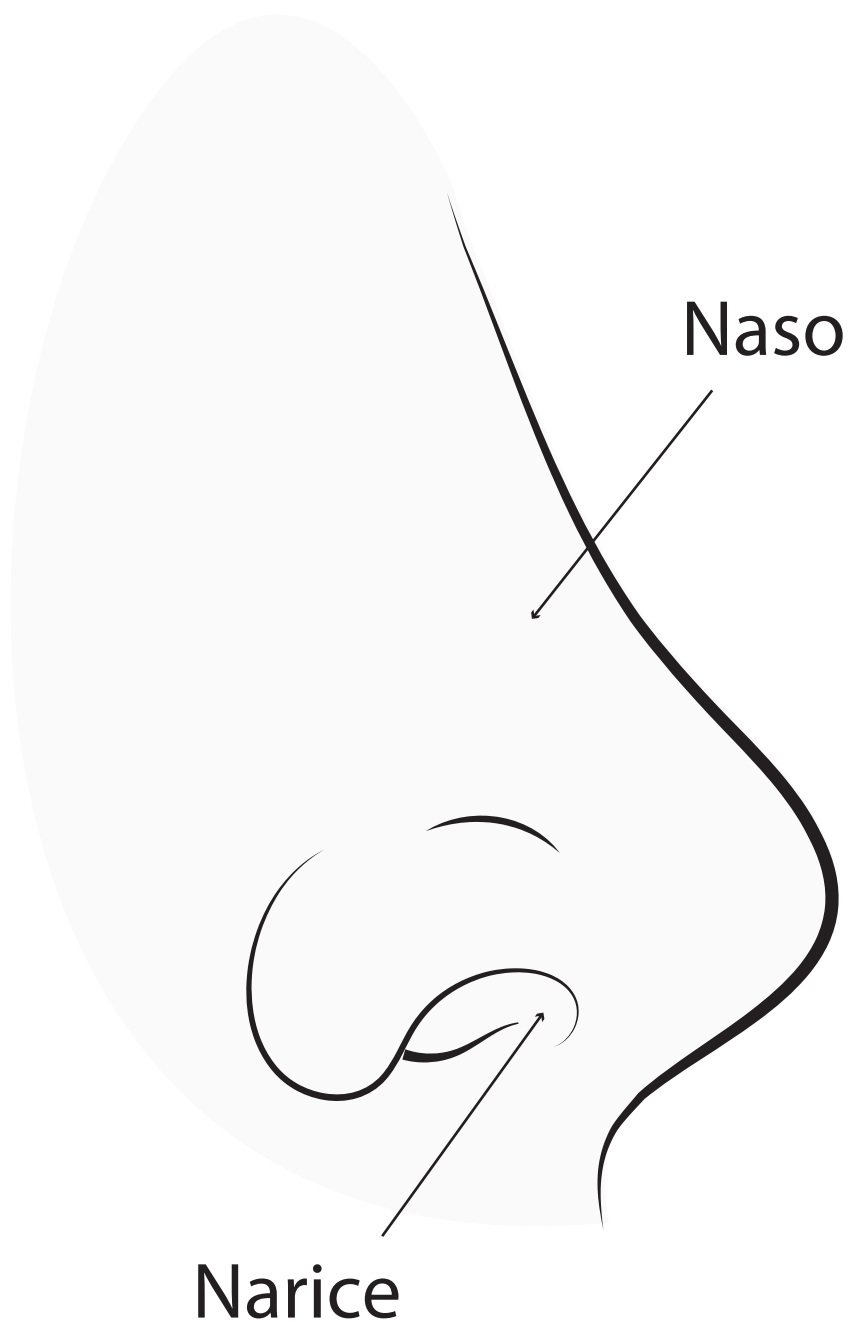
Progetto salute

Attività:

Colora il disegno. Con che senso puoi percepire i sapori?

Obiettivo:

Conoscere i cinque sensi.







Attività:

Colora il disegno.

Obiettivo:

Conoscere l'organo dell'olfatto.



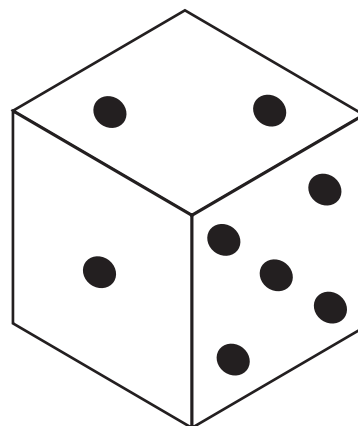


Progetto salute

Attività:

Colora il disegno. Con che senso puoi percepire gli odori?

Obiettivo:

Conoscere i cinque sensi.



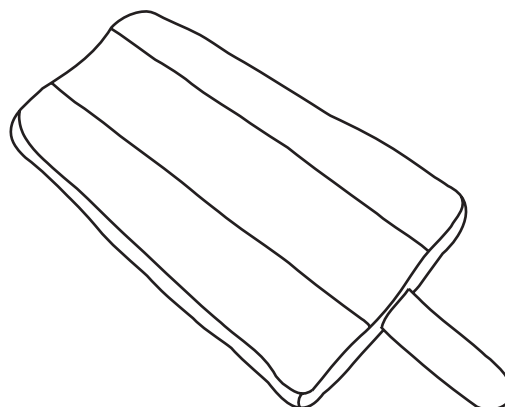



Progetto salute

Attività:

Colora solo le cose morbide.

Obiettivo:

Conoscere i cinque sensi.



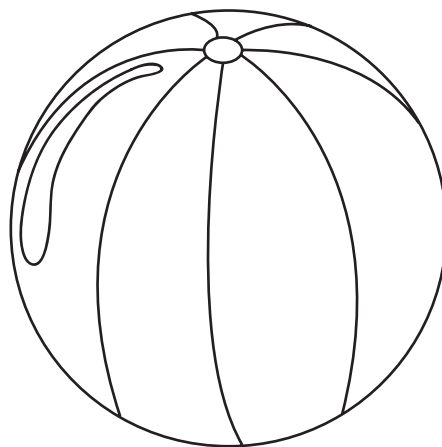




Progetto salute

Attività:

Colora sole le cose fredde.

Obiettivo:

Conoscere i cinque sensi.




Progetto salute

Attività:

Colora il disegno. Con che senso puoi percepire se un oggetto è liscio, ruvido, duro, morbido, caldo o freddo?

Obiettivo:

Conoscere i cinque sensi.




Progetto salute

Attività:

Colora il disegno. Quale bambino si comporta in modo pericoloso?

Obiettivo:

Distinguere i comportamenti adeguati da quelli pericolosi.



Attività:

Colora il disegno. Quale di questi bambini non si comporta in modo adeguato?

Obiettivo:

Distinguere i comportamenti adeguati da quelli pericolosi.